


FOCUS

Une publication Pro de l'Agence Val d'Oise Tourisme

Les investissements touristiques dans le Val-d'Oise 86,6 millions investis en 2018 par les entreprises touristiques du Val-d'Oise



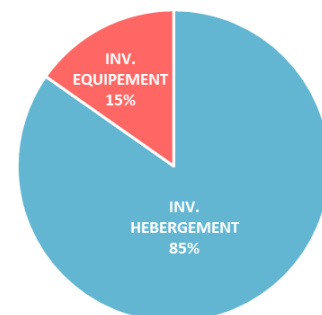
5^{ÈME} DÉPARTEMENT D'ILE-DE-FRANCE

Le Val-d'Oise se classe au **5^{ème} rang des départements d'Ile-de-France** sur cet indicateur pour l'année 2018, et représente près de **4% des investissements touristiques régionaux** (part qui monte à **11% si l'on exclut Paris** qui représente à elle seule 62% du montant total des investissements touristiques franciliens en 2018).

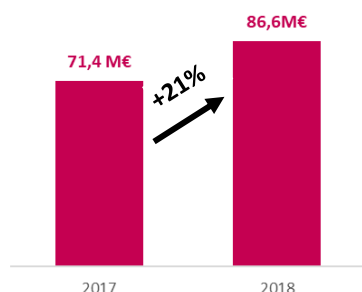
3/4 DES INVESTISSEMENTS RÉALISÉS DANS LES HÉBERGEMENTS

85% des investissements 2018, soit un total de **73,3 millions d'Euros**, ont été réalisés dans les **hébergements** (*hôtellerie + hôtellerie de plein-air + Gîtes + Villages de Vacances + résidences de tourisme + résidences secondaires*).

15% ont eu lieu dans les **équipements touristiques** (*casinos + parcs de Loisirs + thalasso thermalisme + musées + centres d'accueil et de manifestations professionnelles*), ce qui représente un total de **13,2 millions d'Euros** investis pour l'année 2018.



+21% D'ÉVOLUTION ENTRE 2017 ET 2018



En termes d'évolution, entre 2017 et 2018, les investissements touristiques réalisés dans le Département sont en progression de **+21%**, soit près de **15 millions d'Euros de plus** au regard des données 2017.

Sur la même période, les investissements réalisés à l'échelle de la **région Ile-de-France** ont progressé de **+13%** (soit +238 millions d'Euros).

Le Val-d'Oise fait partie des 5 départements franciliens pour lesquels les investissements ont augmenté entre 2017 et 2018 (et affiche la **4^{ème}** meilleure progression).

Pour les **hébergements**, les investissements ont progressé de **+10%** (6,8 millions d'Euros supplémentaires) alors que, sur la même période, ceux réalisés pour les **équipements** ont progressé de **+169%** (+8,3 millions d'Euros).

Source : tableau de bord des investissements touristiques – Atout France.

Base : le champ couvert comprend l'hébergement (hôtellerie, hôtellerie de plein air, villages-vacances, résidences de tourisme, Gîtes de France labellisés, résidences secondaires), les équipements (remontées mécaniques, parcs de loisirs, casinos, thalasso-thermalisme, musées, centres de congrès et parcs d'exposition) et les restaurants.

Alerte méthodologique : ces informations doivent être considérées avec précaution dans la mesure où l'attribution à une année donnée ou une période donnée des investissements peut parfois reposer sur une information incomplète reflétant imparfaitement le calendrier réel des projets.

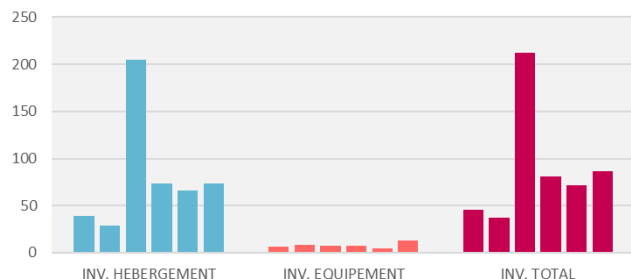
Traitements et analyses : Observatoire Val-d'Oise Tourisme

534 MILLIONS D'EUROS INVESTIS EN 6 ANS

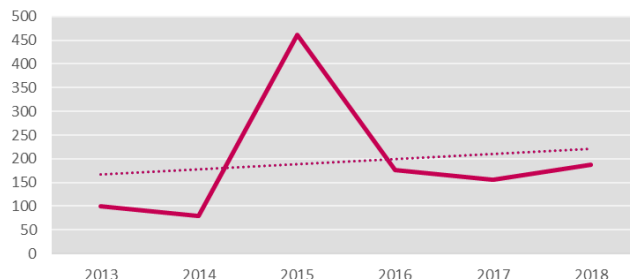
Depuis 2013, 534 millions d'Euros ont été investis par les entreprises touristiques du Val-d'Oise, ce qui représente une moyenne de 89 millions d'Euros investis chaque année dans le Département, tous investissements confondus.

UNE ÉVOLUTION CONSTANTE DEPUIS 2013

RÉPARTITION DES INVESTISSEMENTS TOURISTIQUES (M€)
RÉALISÉS DANS LE VAL-D'OISE
entre 2013 et 2018

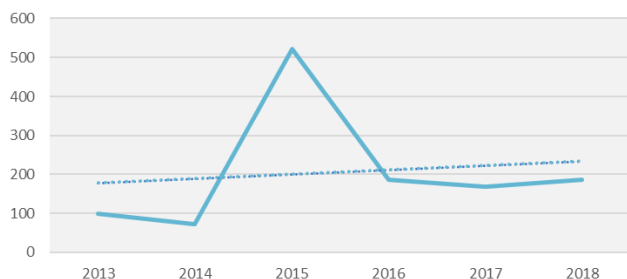


ÉVOLUTION ANNUELLE DES INVESTISSEMENTS
TOURISTIQUES DANS LE VAL-D'OISE
total investissements, base 100 en 2013



Entre 2013 et 2018, les investissements touristiques réalisés dans le Val-d'Oise suivent une **courbe d'évolution** qui **progress**. C'est en 2018 que les investissements dans les équipements ont atteint leur plus haut niveau (13,2 millions d'Euros) ; pour les hébergements, l'année 2015 a connu, de loin, les plus forts investissements (204,9 millions d'Euros).

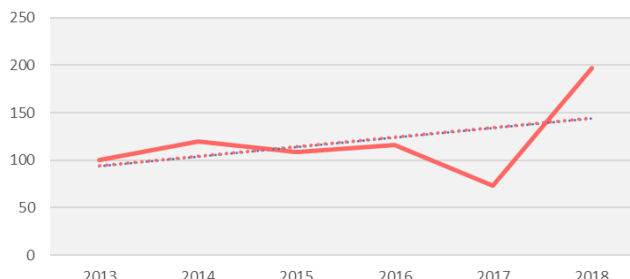
ÉVOLUTION ANNUELLE DES INVESTISSEMENTS
TOURISTIQUES DANS LE VAL-D'OISE
hébergements, base 100 en 2013



A l'exception d'une forte hausse en 2015, l'investissement dans les **hébergements** poursuit une **progression constante** depuis 2013.

En **moyenne** (2013-2018), **81 millions d'Euros** sont investis chaque année dans les hébergements touristiques du Val-d'Oise, soit près de **91€** sur un total de 100€ investis à l'échelle du Département.

ÉVOLUTION ANNUELLE DES INVESTISSEMENTS
TOURISTIQUES DANS LE VAL-D'OISE
équipements, base 100 en 2013



Malgré un léger recul en 2015 et en 2017, l'investissement dans les **équipements** poursuit également une courbe de **progression montante** depuis 2013.

8 millions d'Euros ont été investis **en moyenne** par an (entre 2013 et 2018) dans les **équipements** touristiques du Val-d'Oise.

POUR ALLER + LOIN



Les investissements touristiques en France (Atout France)
[publication juillet 2020]

La 13^{ème} édition du Tableau de bord des investissements touristiques permet de retracer, comme chaque année, l'évolution en matière d'investissement.

<http://www.atout-france.fr/publications/investissements-touristiques-et-developpement-des-territoires-en-france-en-2018>

VOTRE CONTACT VAL D'OISE TOURISME

Rodolphe BRENIER
Professionalisation de l'Observatoire

☎ : 06 48 54 36 28

✉ : r.brenier@valdoise-tourisme.com

🌐 : pro.valdoise-tourisme.com