

# LES FLUX TOURISTIQUES GRAND ROISSY TOURISME

 **nuitées**

 **excursions**

 **provenances**

**BILAN PÉRIODE** mai et juin 2021

**PERIMÈTRE** Grand Roissy Tourisme

## A RETENIR

### NUITÉES

En mai et juin 2021, le territoire de l'OT de Roissy comptabilise **271 200 nuitées**, parmi lesquelles **34% dues à des clientèles internationales** (Top13) (part qui était de 18% en mars-avril) ; ces dernières sont originaires pour l'essentiel des **Etats-Unis**, d'**Espagne** et d'**Allemagne**.


2 régions françaises concentrent la majorité des nuitées françaises enregistrées : l'**Ile-de-France** et les **Hauts-de-France**.

### EXCURSIONS

En moyenne sur la période d'étude, **156 000 excursions/jour** sont enregistrées, et parmi elles **10%** environ de la part des clientèles internationales (Top13)..

### MOBILITÉ

La veille de la réalisation de leur excursion, les visiteurs français du territoire de l'OT de Roissy sont **1/3 à dormir en Seine-Saint-Denis** ; les excursionnistes internationaux (Top13) dorment pratiquement tous à **Paris**.

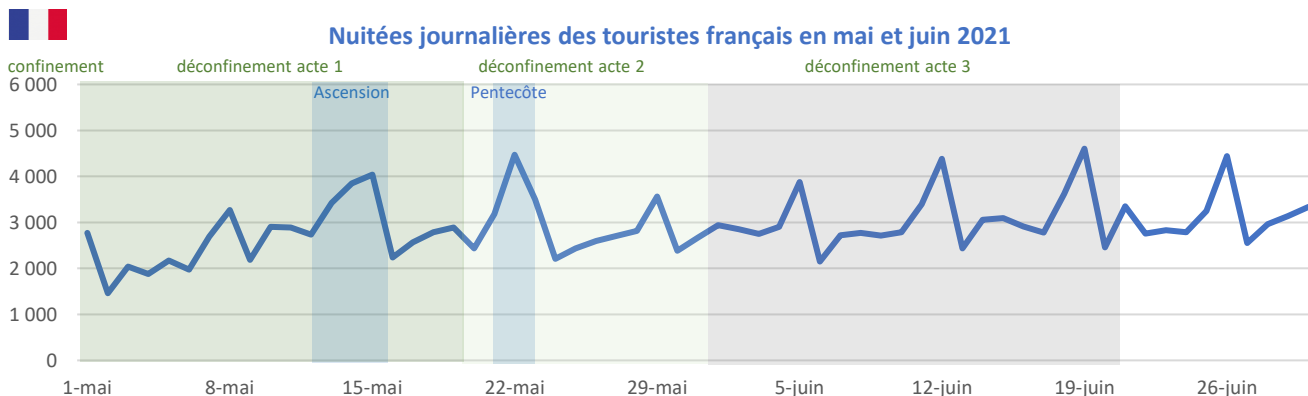


Nuitée : Toute personne présente durant la nuit (entre 00h et 06h) sur la zone d'observation. Un touriste en nuitée est une personne non présente de manière récurrente sur la zone observée.

Période étudiée : mai et juin 2021

	MAI	JUIN
<b>NUITÉES TOTALES (touristes)</b>	<b>126 500</b>	<b>144 700</b>
nuitées françaises	88 700	92 600
nuitées internationales (Top13)	40 300	50 600
part nuitées internationales (Top13) en %	32%	35%

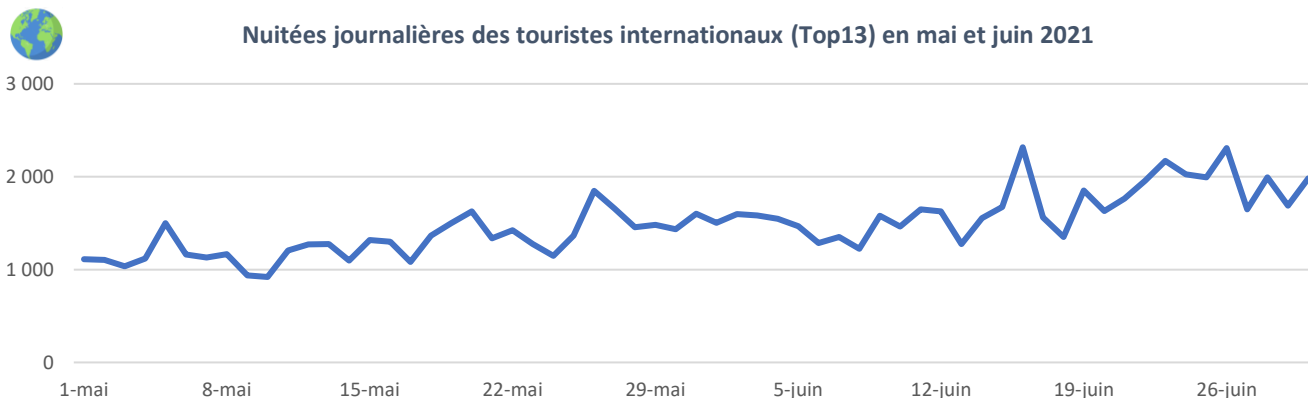
### NUITÉES FRANÇAISES



#### Provenances clientèles françaises

MAI			JUIN		
1-	Ile-de-France	35%	1-	Ile-de-France	24%
2-	Hauts-de-France	16%	2-	Hauts-de-France	18%
3-	Nouvelle-Aquitaine	8%	3-	Auvergne-Rhône Alpes	9%
4-	PACA	7%	4-	Grand-Est	7%
	Auvergne-Rhône-Alpes	7%		Nouvelle-Aquitaine	7%

### NUITÉES INTERNATIONALES (Top13)



#### Provenances clientèles internationales (Top13)

MAI			JUIN		
1-	Etats-Unis	19%	1-	Etats-Unis	28%
2-	Espagne	17%	2-	Espagne	13%
3-	Allemagne	12%	3-	Allemagne	12%
4-	Pays-Bas	9%	4-	Pays-Bas	11%
5-	Chine	8%	5-	Royaume-Uni	7%



**CUMUL ANNÉE 2021**

*L'observation de l'année 2021 a débuté au 1er mars*

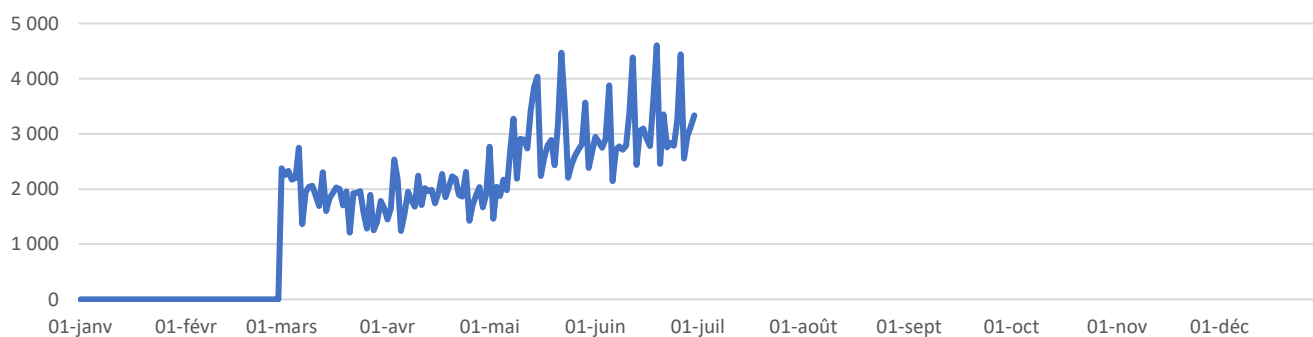
2021 (à la date d'édition du présent document)

<b>NUITÉES TOTALES (touristes)</b>	<b>459 100</b>
nuitées françaises	296 400
nuitées internationales (Top13)	163 700
part nuitées internationales (Top13) en %	36%

**NUITÉES FRANÇAISES**



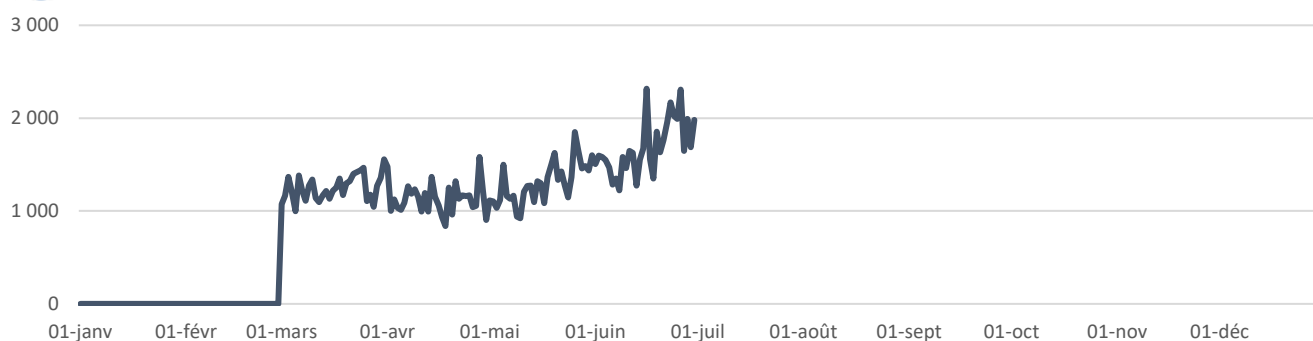
Nuitées journalières des touristes français en 2021



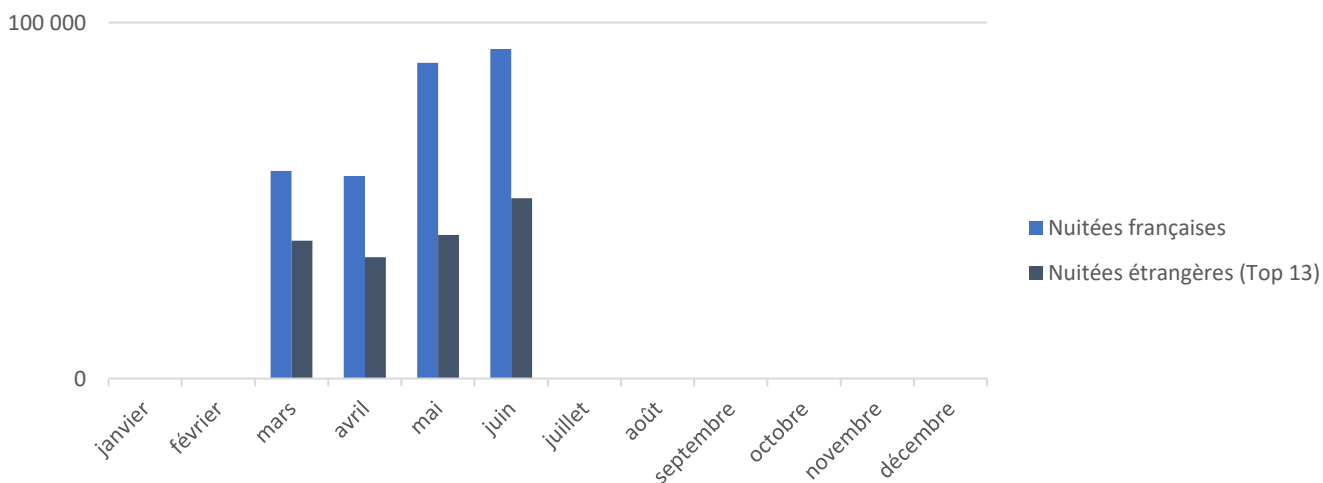
**NUITÉES INTERNATIONALES (Top13)**



Nuitées journalières des touristes INTERNATIONAUX (Top13) en 2021



**NUITÉES MENSUELLES FRANÇAISES ET INTERNATIONALES (Top13)**



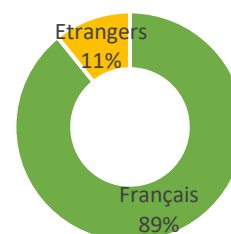
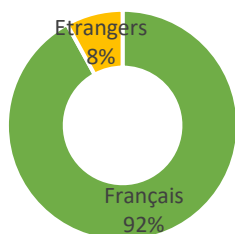


**Présence Diurne :** Personne présente plus de 2h durant la journée (entre 06h et 00h) sur la zone d'observation. Un touriste sera présent en journée et dormira sur la zone observée. Un excursionniste ne réalise pas de nuitées sur la zone observée la veille et le soir du jour étudié sur la zone d'observation et présente moins de 5 fois en journée sur les 15 derniers jours.

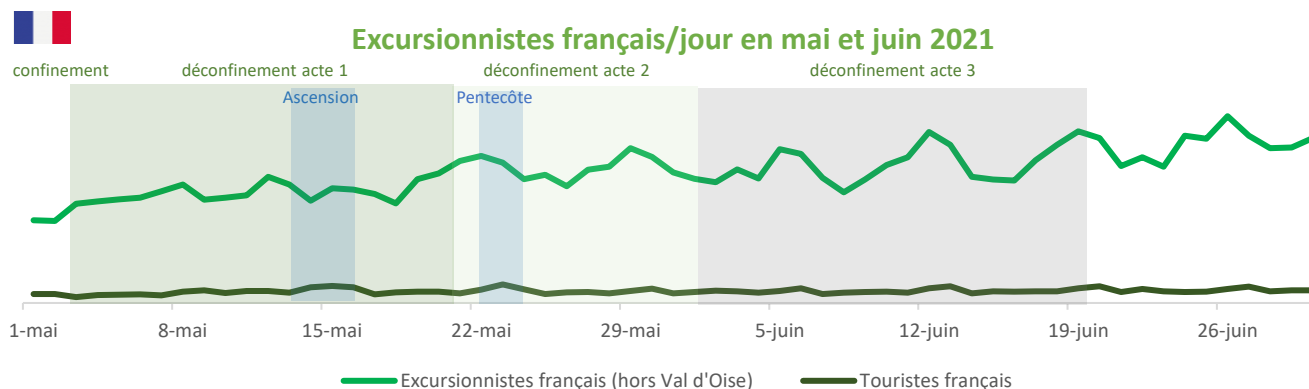
**Période étudiée :** mai et juin 2021

## RÉPARTITION PAR SEGMENTATION

MAI		MOYENNES MENSUELLES	JUIN	
142 600			169 500	
<b>131 200</b>	<b>92%</b>	<b>excursionnistes français/jour</b>	<b>151 200</b>	<b>89%</b>
64 100	45%	dont excursionnistes du Val d'Oise	69 100	41%
61 300	43%	dont excursionnistes français hors Val d'Oise	75 700	45%
5 800	4%	dont touristes français du Val d'Oise	6 400	4%
<b>11 400</b>	<b>8%</b>	<b>excursionnistes internationaux (Top13)/jour</b>	<b>18 300</b>	<b>11%</b>
9 500	7%	dont excursionnistes internationaux (Top13)	15 700	9%
1 900	1%	dont touristes internationaux (Top13) du Val d'Oise	2 600	2%



## EXCURSIONNISTES FRANÇAIS/JOUR



### Département de nuitée des excursionnistes français la veille de la visite

MAI			JUIN		
1-	Seine Saint Denis	31%	1-	Seine Saint Denis	30%
2-	Val d'Oise	24%	2-	Val d'Oise	23%
3-	Seine-et-Marne	14%	3-	Paris	13%
4-	Paris	11%		Seine-et-Marne	13%
	Oise	11%	5-	Oise	10%

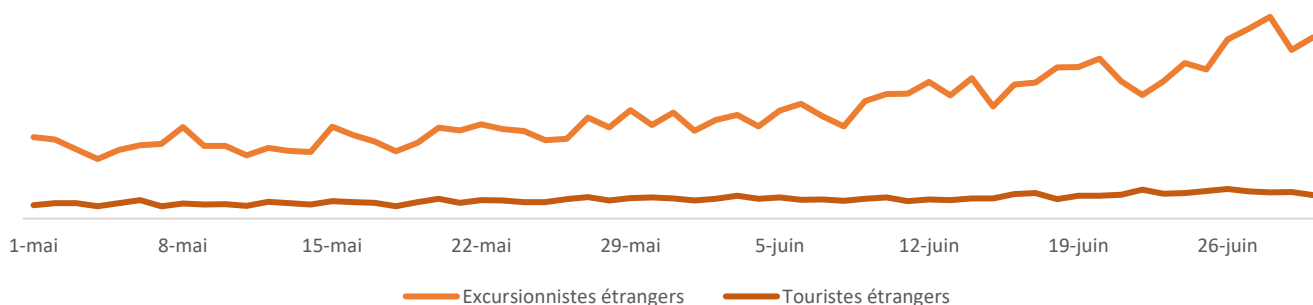


Période étudiée : mai et juin 2021

EXCURSIONNISTES INTERNATIONAUX (Top13)/JOUR



Excursionnistes internationaux (Top13)/jour en mai et juin 2021



Département de nuitée des excursionnistes internationaux (Top13) la veille de la visite

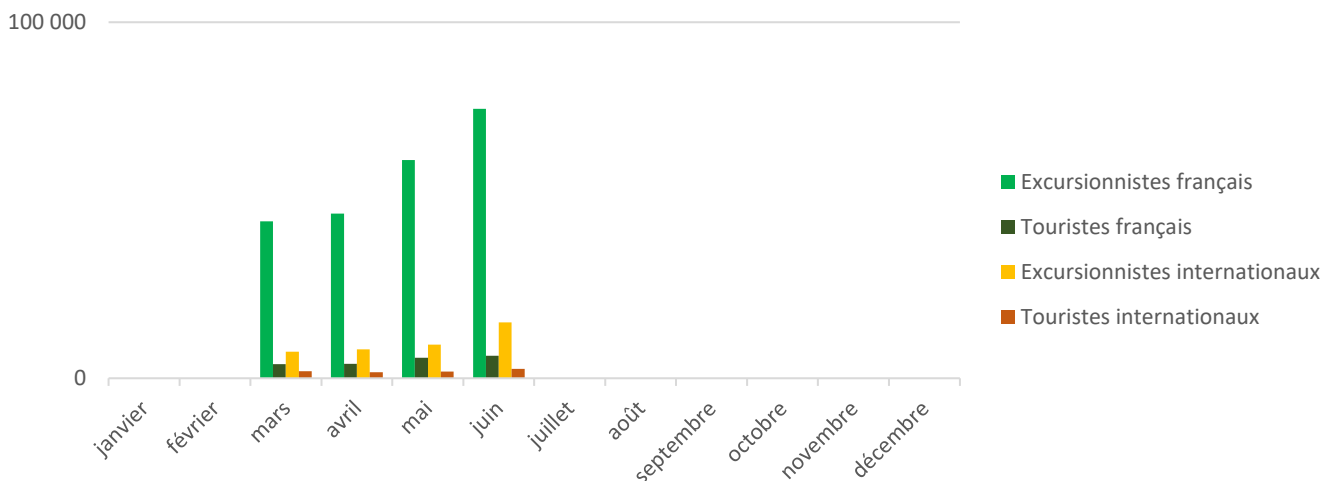
MAI			JUN		
1-	Paris	93%	1-	Paris	93%
2-	Hauts-de-Seine	3%	2-	Hauts-de-Seine	4%
3-	Seine-Saint-Denis	1%	3-	Val-d'Oise	1%
	Val-d'Oise	1%		Seine-et-Marne	1%
	Seine-et-Marne	1%		Seine-Saint-Denis	1%

CUMUL ANNÉE 2021

L'observation de l'année 2021 a débuté au 1er mars

	2021	(à la date d'édition du présent document)
<b>EXCURSIONS MOYENNES/JOUR</b>	<b>119 800</b>	
excursions françaises/jour	107 600	
excursions internationales (Top13)/jour	12 200	
part excursions internationales (Top13) en %	10%	

MOYENNE MENSUELLE DES EXCURSIONS FRANÇAISES ET INTERNATIONALES (Top13)



## PRÉSENTATION

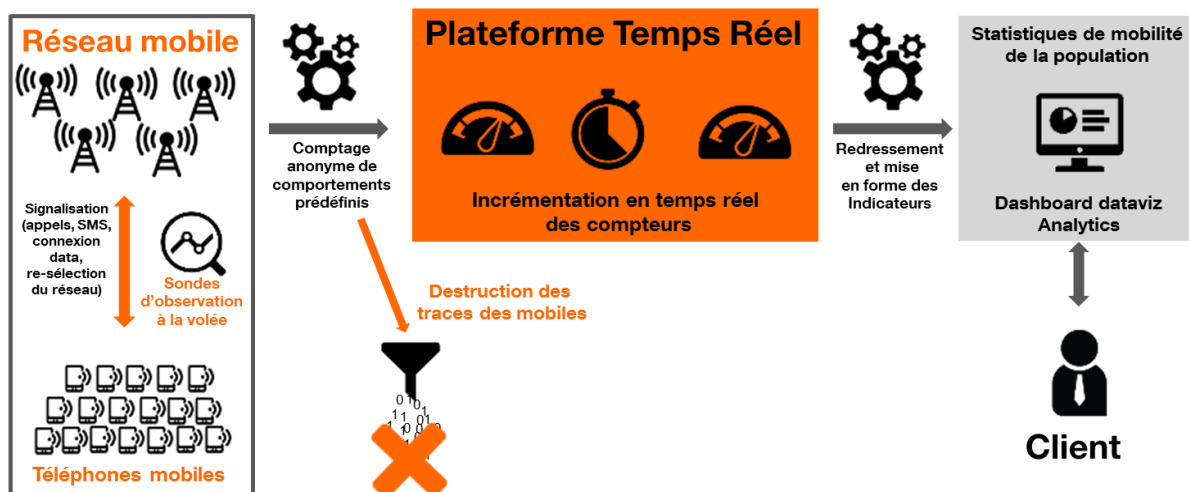
Flux Vision Tourisme est une solution développée par Orange pour observer les flux de personnes sur une zone donnée. De nombreux indicateurs et informations sont traités par les services d'Orange afin de permettre une lecture simple de la circulation des touristes. Orange, en étroite collaboration avec ADN Tourisme, procède à de nombreuses évolutions en permanence.

Val d'Oise Tourisme a acquis l'outil depuis mars 2021 afin de mieux comprendre les mouvements de visiteurs sur ses zones d'observation. Données nocturnes, diurnes et de mobilités peuvent être observées pour les excursionnistes et les touristes, les français et les étrangers.

Plusieurs partenaires internes au Val d'Oise ont rejoint la démarche. A ce jour, sont observés les 4 destinations touristiques et le département dans son intégralité, ainsi que les zones retenues par les partenaires.

## TRAITEMENT DES DONNÉES

Les indicateurs proposés par Orange sont issus de l'analyse statistique des données de géolocalisation (anonymes) en temps réel, permettant une étude fine de la fréquentation et des flux de mobilité.



Le graphique ci-dessus représente synthétiquement la chaîne de production des données Flux Vision.

La plateforme prend comme données d'entrées l'ensemble des évènements de la zone d'étude (liste des antennes) ainsi que la configuration des indicateurs demandés.

Elle exporte ensuite quotidiennement un ensemble de fichiers contenant les volumes des indicateurs demandés ainsi que toutes les informations nécessaires pour mettre en place le redressement des données.

Les données redressées sont ensuite mises en forme suivant les besoins des observatoires du tourisme, adhérents de ADN Tourisme, et livrées.

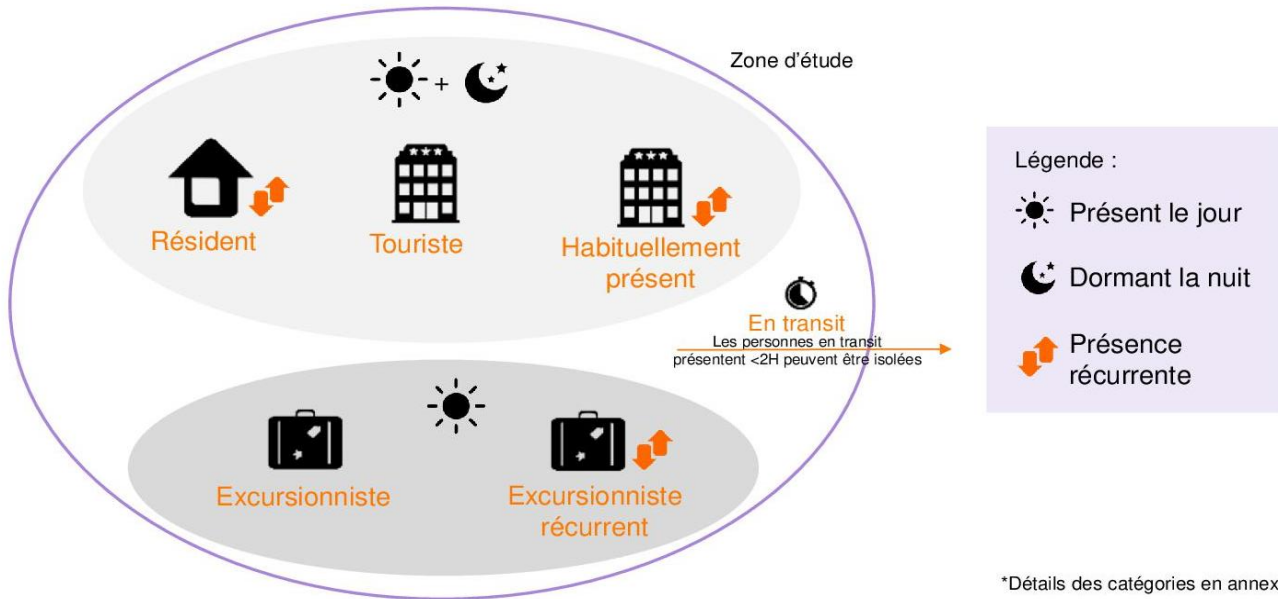
## REDRESSEMENT DES DONNÉES

Le redressement des données consiste à passer d'un nombre de mobiles observés à une estimation statistique d'un nombre de personnes. Ce traitement est réalisé sur l'ensemble de nos indicateurs afin de répondre à vos besoins d'analyses. Plus les indicateurs sont segmentés, à des échelles spatio-temporelles petites, plus le redressement demande des mécanismes complexes afin de prendre en compte les biais locaux ou de comportement. Ce redressement, pour être le plus précis possible, est lié directement à notre méthode d'analyse de la présence et de la mobilité.

Source des schémas : Orange - Flux Vision Tourisme

## LA SEGMENTATION

Les personnes sont observées et restituées sous **5 catégories de visiteurs\***



## DÉFINITIONS

**Touriste** : Personne qui n'est pas sa zone de résidence (sur laquelle la personne doit passer au moins 22 nuits).

**Excursionniste** : Personne présente plus de 2H sur la zone d'observation et ne réalisant pas de nuitées la veille et le soir du jour étudié et présente moins de 5 fois en journée sur les 15 derniers jours.

**Français** : Personne ayant son adresse de facturation en France.

**Etranger** : Personne ayant son adresse de facturation dans un autre pays.

**Extra** : Personne dont l'adresse de facturation est située hors du département de la zone observée. A l'exception de la zone de Grand Roissy Tourisme, les personnes extra sont facturées hors du Val d'Oise.

**Intra** : Personne dont l'adresse de facturation est située dans le département du Val d'Oise. Sur une destination touristique, un excursionniste intra est un visiteur du Val d'Oise mais dont la zone de résidence principale est située à l'extérieur de la zone observée.

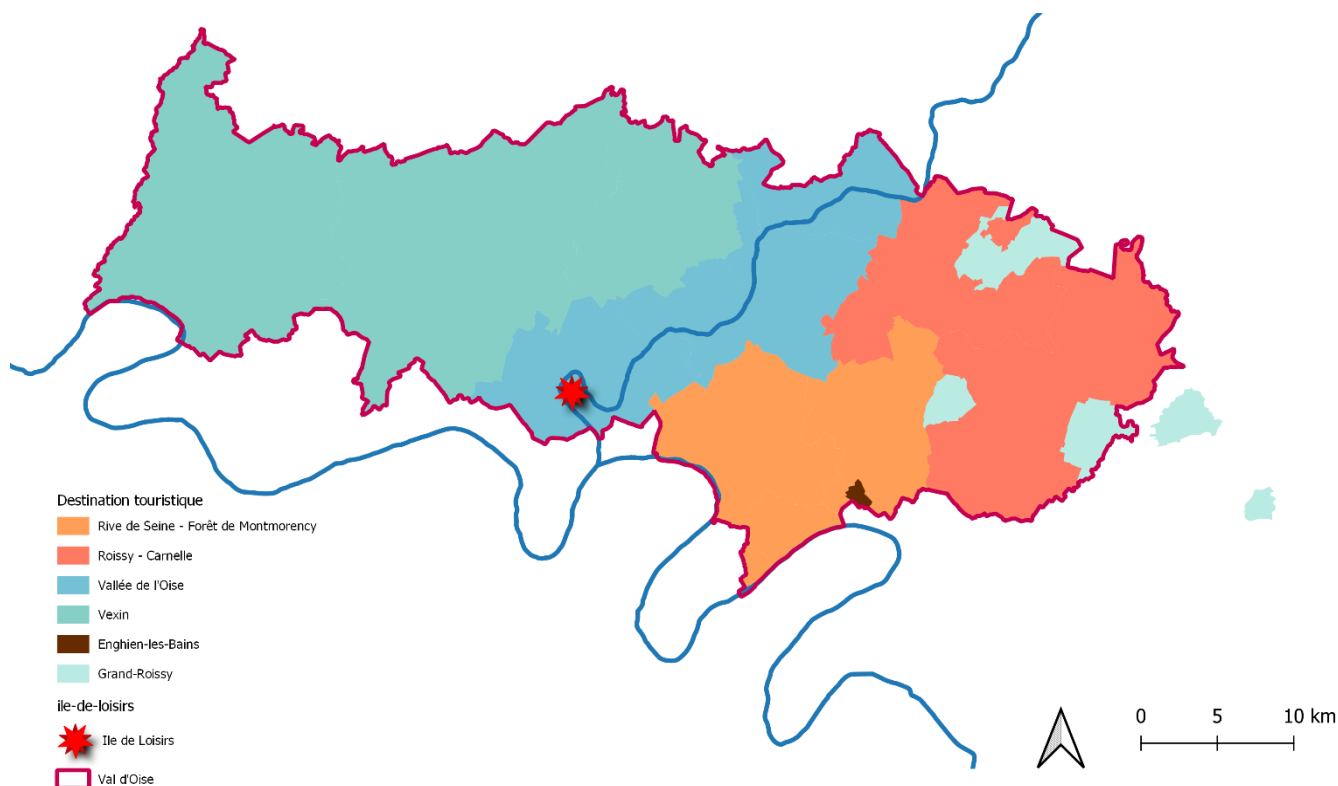
**Nuitées (présence nocturne)** : Toute personne présente durant la nuit (entre 00h et 06h) sur la zone d'observation. Un touriste en nuitée est une personne non présente de manière récurrente sur la zone observée.

**Présence Diurne** : Personne présente plus de 2h durant la journée (entre 06h et 00H) sur la zone d'observation. Un touriste sera présent en journée et dormira sur la zone observée. Un excursionniste ne réalise pas de nuitées sur la zone observée la veille et le soir du jour étudié sur la zone d'observation et présente moins de 5 fois en journée sur les 15 derniers jours.

**Mobilité** : Comportement des visiteurs présents en journée sur la zone observée et leur commune de nuitée la veille de leur venue.

**Top13 des pays internationaux** : Le choix s'est porté sur les pays les plus observés selon les données hôtelières de l'INSEE dans le Val d'Oise. Liste des pays : Allemagne, Belgique, Canada, Chine, Espagne, Etats-Unis, Italie, Japon, Luxembourg, Pays-Bas, Royaume-Uni, Russie, Suisse.

## ZONES D'ÉTUDE




## NOS PARTENAIRES



Grand Roissy Tourisme



Office de Tourisme  
d'Enghien-les-Bains



Ile de Loisirs  
Cergy-Pontoise

## CONTACTEZ-NOUS



**Rodolphe BRENIER**

Professionnalisation de l'Observatoire  
r.brenier@valdoise-tourisme.com



**Christophe CARRERAS**

Responsable de l'Observatoire  
Coordinateur des OT-PNR  
c.carreras@valdoise-tourisme.com

[pro.valdoise-tourisme.com](http://pro.valdoise-tourisme.com)