

LES FLUX TOURISTIQUES DANS LE VAL-D'OISE

 **nuitées**

 **excursions**

 **provenances**

BILAN PÉRIODE mai et juin 2021

PERIMÈTRE Département du Val-d'Oise

A RETENIR

NUITÉES

En cumul, les mois de mai et juin 2021 comptabilisent **1,5 millions de nuitées**, parmi lesquelles **16%** réalisées par des touristes internationaux (Top13).

17% des touristes internationaux (Top13) sont espagnols, 16% sont allemands et 12% néerlandais. 51% des nuitées françaises sont réalisées par des franciliens, 10% par des habitants des Hauts-de-France.

15% des nuitées du mois de mai sont comptabilisées lors du **week-end de l'Ascension** (3 nuits), pour lequel 88% des nuitées étaient françaises (51% Ile-de-France, 9% Hauts-de-France et 6% Auvergne Rhône-Alpes).

EXCURSIONS

En mai et juin 2021, près de **265 000 excursions/jour** ont été réalisées, majoritairement par la **clientèle française** (96%).

MOBILITÉ

Les excursionnistes français présents en Val-d'Oise ont principalement dormi, la veille de leur venue, en Seine-Saint-Denis (26%); les excursionnistes internationaux, quant à eux, ont majoritairement dormi sur Paris.

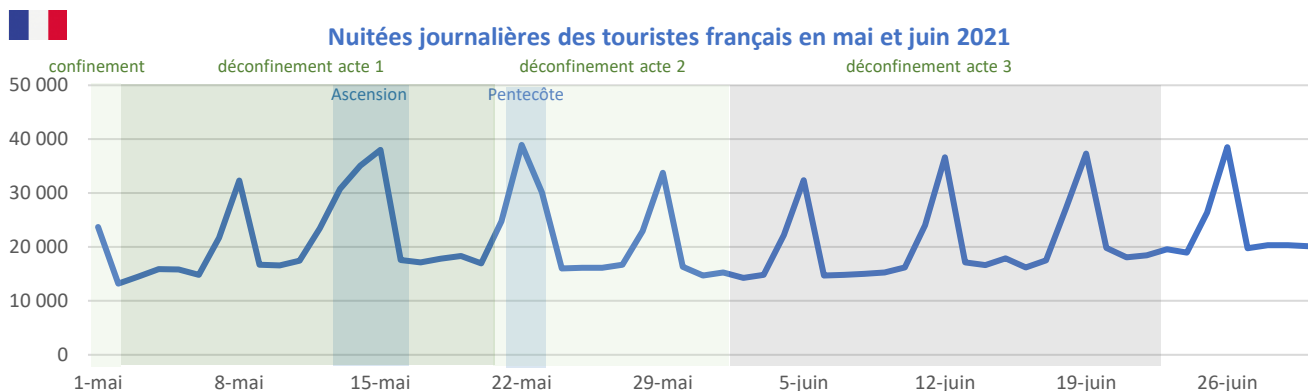


Nuitée : Toute personne présente durant la nuit (entre 00h et 06h) sur la zone d'observation. Un touriste en nuitée est une personne non présente de manière récurrente sur la zone observée.

Période étudiée : mai et juin 2021

	MAI	JUIN
NUITÉES TOTALES (touristes)	781 300	757 900
nuitées françaises	664 400	626 000
nuitées internationales (Top13)	116 900	131 900
part nuitées internationales (Top13) en %	15%	17%

NUITÉES FRANÇAISES



Les pics de nuitées correspondent principalement aux week-ends, notamment avec jours fériés.

Provenances clientèles françaises

MAI			JUIN		
1-	Ile-de-France	53%	1-	Ile-de-France	50%
2-	Hauts-de-France	10%	2-	Hauts-de-France	10%
3-	Auv. Rhône-Alpes	5%	3-	Nouvelle-Aquitaine	5%
	Normandie	5%		Normandie	5%
	Nouvelle-Aquitaine	5%		Auv. Rhône-Alpes	5%

NUITÉES INTERNATIONALES (Top13)



Plus on avance dans la saison, plus les pics de fréquentation en week-ends sont marqués.

Provenances clientèles internationales (Top13)

MAI			JUIN		
1-	Espagne	17%	1-	Espagne	17%
	Allemagne	17%	2-	Allemagne	15%
3-	Belgique	13%	3-	Etats-Unis	13%
4-	Pays-Bas	11%	4-	Pays-Bas	12%
5-	Royaume-Uni	9%	5-	Royaume-Uni	10%



CUMUL ANNÉE 2021

L'observation de l'année 2021 a débuté au 1er mars

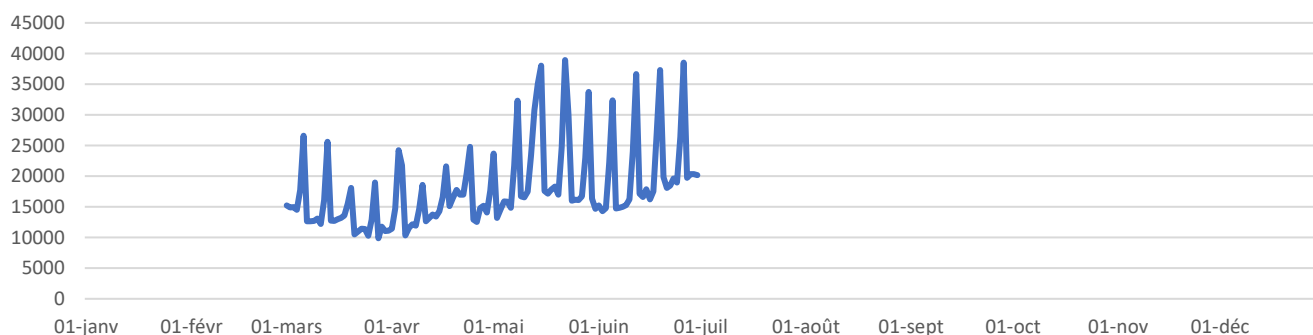
2021 (à la date d'édition du présent document)

NUITÉES TOTALES (touristes)	2 649 200
nuitées françaises	2 200 800
nuitées internationales (Top13)	448 400
part nuitées internationales (Top13) en %	17%

NUITÉES FRANÇAISES



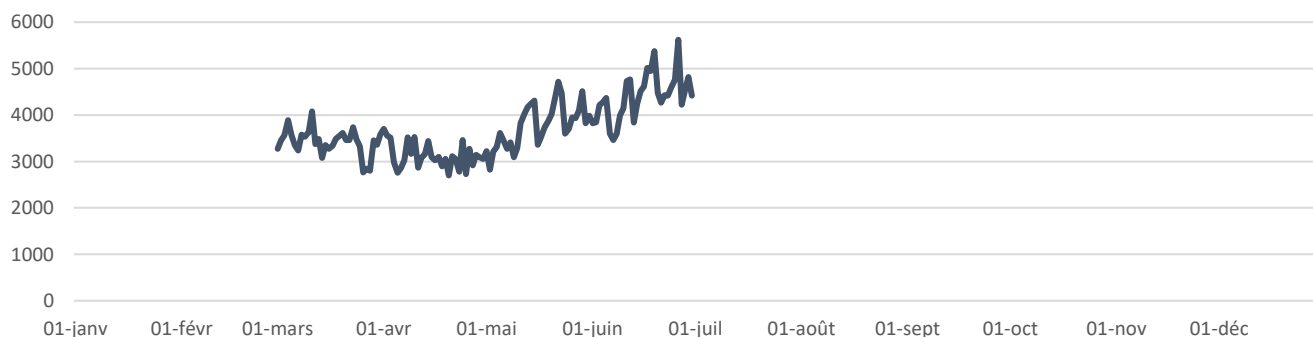
Nuitées journalières des touristes français en 2021



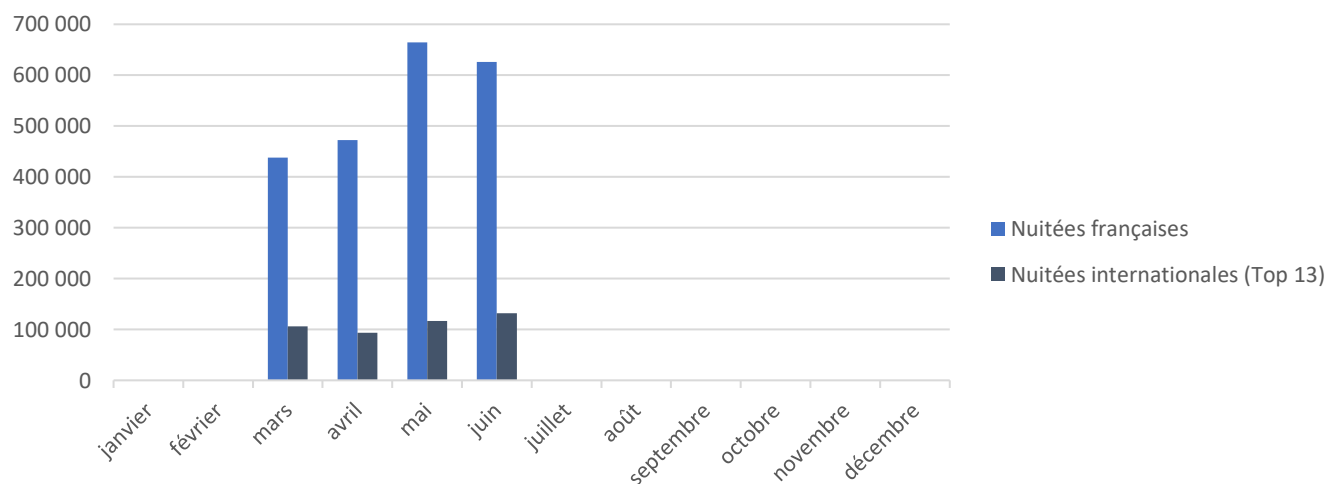
NUITÉES INTERNATIONALES (Top13)



Nuitées journalières des touristes INTERNATIONAUX (Top13) en 2021



NUITÉES MENSUELLES FRANÇAISES ET INTERNATIONALES (Top13)



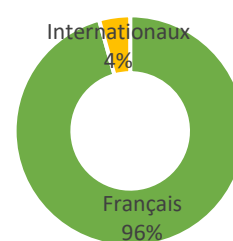
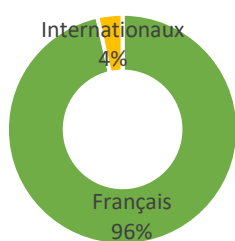


Présence Diurne : Personne présente plus de 2h durant la journée (entre 06h et 00H) sur la zone d'observation. Un touriste sera présent en journée et dormira sur la zone observée. Un excursionniste ne réalise pas de nuitées sur la zone observée la veille et le soir du jour étudié sur la zone d'observation et présente moins de 5 fois en journée sur les 15 derniers jours.

Période étudiée : mai et juin 2021

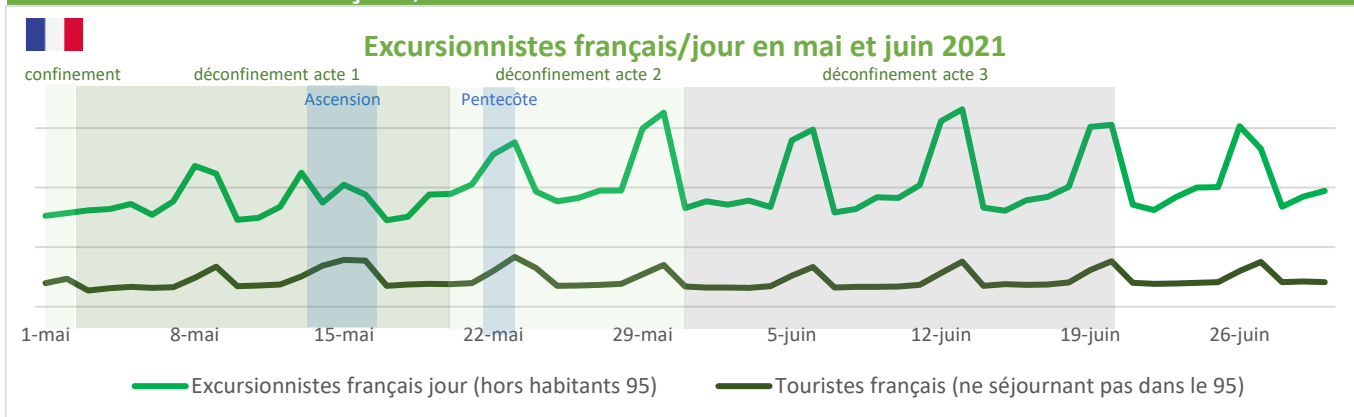
RÉPARTITION PAR SEGMENTATION

MAI		MOYENNES MENSUELLES	JUIN	
256 200			274 500	
247 200	96%	excursionnistes français/jour	262 600	96%
7 000	3%	dont excursionnistes du Val d'Oise	6 700	2%
193 600	76%	dont excursionnistes français hors Val d'Oise	211 400	77%
46 600	18%	dont touristes français du Val d'Oise	44 500	16%
9 000	4%	excursionnistes internationaux (Top13)/jour	11 900	4%
4 700	2%	dont excursionnistes internationaux (Top13)	6 800	2%
4 300	2%	dont touristes internationaux (Top13) du Val d'Oise	5 100	2%




96% des excursionnistes du Val d'Oise sont français, parmi lesquels 76% non facturés dans le Val d'Oise (77% en juin).

EXCURSIONNISTES FRANÇAIS/JOUR



Département de nuitée des excursionnistes français la veille de la visite

MAI			JUIN		
1-	Seine Saint Denis	26%	1-	Seine Saint Denis	26%
2-	Hauts de Seine	18%	2-	Hauts de Seine	18%
3-	Yvelines	16%	3-	Yvelines	16%
4-	Paris	15%	4-	Paris	16%
5-	Oise	11%	5-	Oise	11%

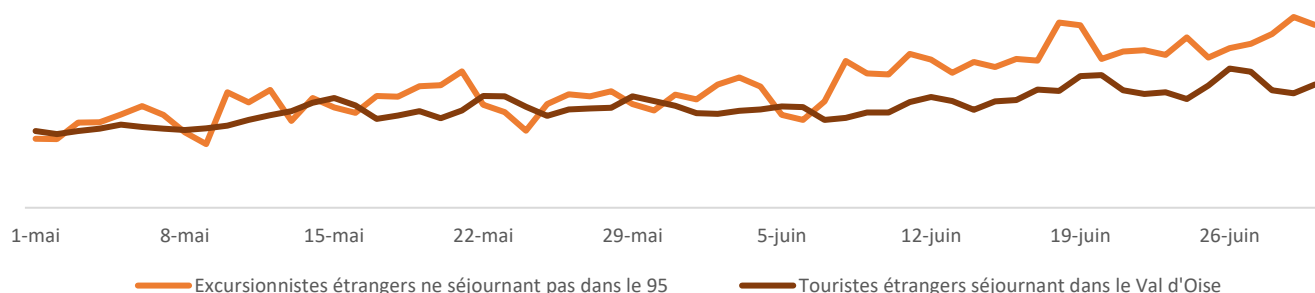


Période étudiée : mai et juin 2021

EXCURSIONNISTES INTERNATIONAUX (Top13)/JOUR



Excursionnistes internationaux (Top13)/jour en mai et juin 2021



Département de nuitée des excursionnistes internationaux (Top13) la veille de la visite

MAI			JUIN		
1-	Paris	52%	1-	Paris	56%
2-	Seine Saint Denis	16%	2-	Seine Saint Denis	13%
3-	Oise	10%	3-	Oise	9%
4-	Hauts-de-Seine	9%		Seine-et-Marne	9%
5-	Seine et Marne	7%	5-	Hauts-de-Seine	8%

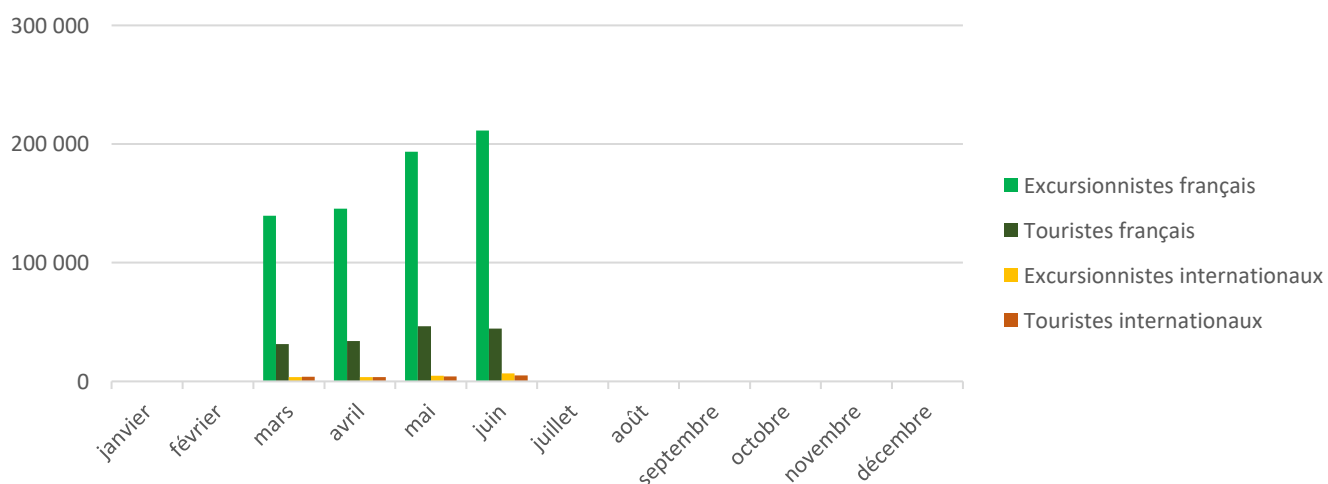
CUMUL ANNÉE 2021

L'observation de l'année 2021 a débuté au 1er mars

2021 (à la date d'édition du présent document)

EXCURSIONS MOYENNES/JOUR	226 800
excursions françaises/jour	217 900
excursions internationales (Top13)/jour	8 900
part excursions internationales (Top13) en %	4%

MOYENNE MENSUELLE DES EXCURSIONS FRANÇAISES ET INTERNATIONALES (Top13)



PRÉSENTATION

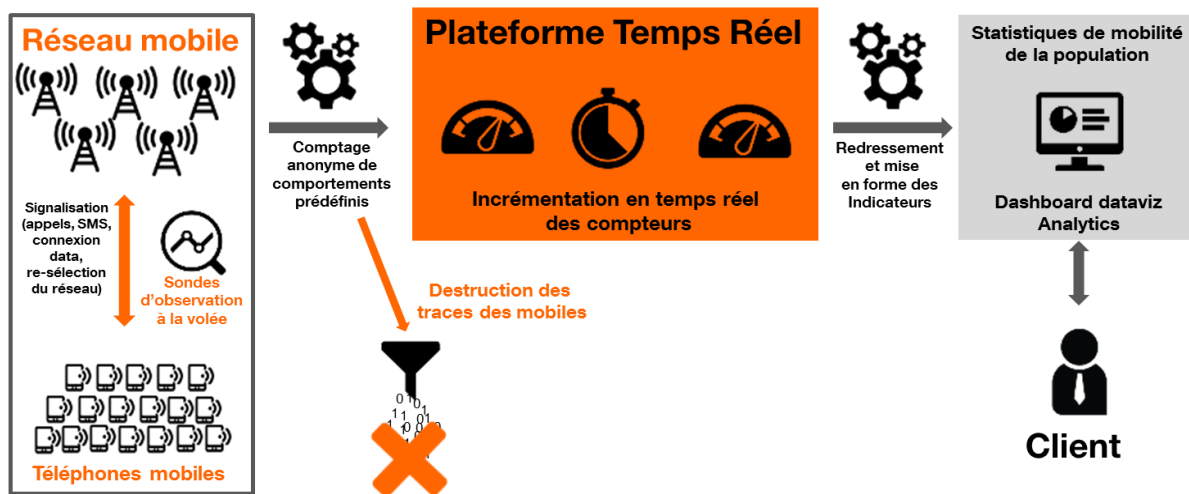
Flux Vision Tourisme est une solution développée par Orange pour observer les flux de personnes sur une zone donnée. De nombreux indicateurs et informations sont traités par les services d'Orange afin de permettre une lecture simple de la circulation des touristes. Orange, en étroite collaboration avec ADN Tourisme, procède à de nombreuses évolutions en permanence.

Val d'Oise Tourisme a acquis l'outil depuis mars 2021 afin de mieux comprendre les mouvements de visiteurs sur ses zones d'observation. Données nocturnes, diurnes et de mobilités peuvent être observées pour les excursionnistes et les touristes, les français et les étrangers.

Plusieurs partenaires internes au Val d'Oise ont rejoint la démarche. A ce jour, sont observés les 4 destinations touristiques et le département dans son intégralité, ainsi que les zones retenues par les partenaires.

TRAITEMENT DES DONNÉES

Les indicateurs proposés par Orange sont issus de l'analyse statistique des données de géolocalisation (anonymes) en temps réel, permettant une étude fine de la fréquentation et des flux de mobilité.



Le graphique ci-dessus représente synthétiquement la chaîne de production des données Flux Vision.

La plateforme prend comme données d'entrées l'ensemble des évènements de la zone d'étude (liste des antennes) ainsi que la configuration des indicateurs demandés.

Elle exporte ensuite quotidiennement un ensemble de fichiers contenant les volumes des indicateurs demandés ainsi que toutes les informations nécessaires pour mettre en place le redressement des données.

Les données redressées sont ensuite mises en forme suivant les besoins des observatoires du tourisme, adhérents de ADN Tourisme, et livrées.

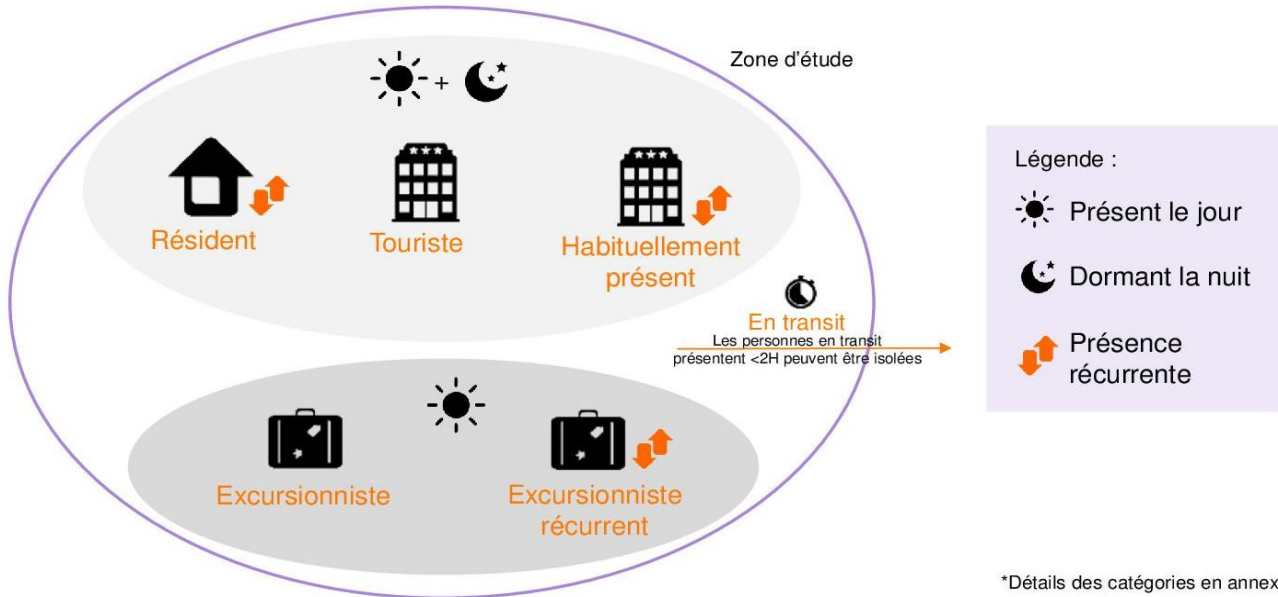
REDRESSEMENT DES DONNÉES

Le redressement des données consiste à passer d'un nombre de mobiles observés à une estimation statistique d'un nombre de personnes. Ce traitement est réalisé sur l'ensemble de nos indicateurs afin de répondre à vos besoins d'analyses. Plus les indicateurs sont segmentés, à des échelles spatio-temporelles petites, plus le redressement demande des mécanismes complexes afin de prendre en compte les biais locaux ou de comportement. Ce redressement, pour être le plus précis possible, est lié directement à notre méthode d'analyse de la présence et de la mobilité.

Source des schémas : Orange - Flux Vision Tourisme

LA SEGMENTATION

Les personnes sont observées et restituées sous **5 catégories de visiteurs***



DÉFINITIONS

Touriste : Personne qui n'est pas sa zone de résidence (sur laquelle la personne doit passer au moins 22 nuits).

Excursionniste : Personne présente plus de 2H sur la zone d'observation et ne réalisant pas de nuitées la veille et le soir du jour étudié et présente moins de 5 fois en journée sur les 15 derniers jours.

Français : Personne ayant son adresse de facturation en France.

Etranger : Personne ayant son adresse de facturation dans un autre pays.

Extra : Personne dont l'adresse de facturation est située hors du département de la zone observée. A l'exception de la zone de Grand Roissy Tourisme, les personnes extra sont facturées hors du Val d'Oise.

Intra : Personne dont l'adresse de facturation est située dans le département du Val d'Oise. Sur une destination touristique, un excursionniste intra est un visiteur du Val d'Oise mais dont la zone de résidence principale est située à l'extérieur de la zone observée.

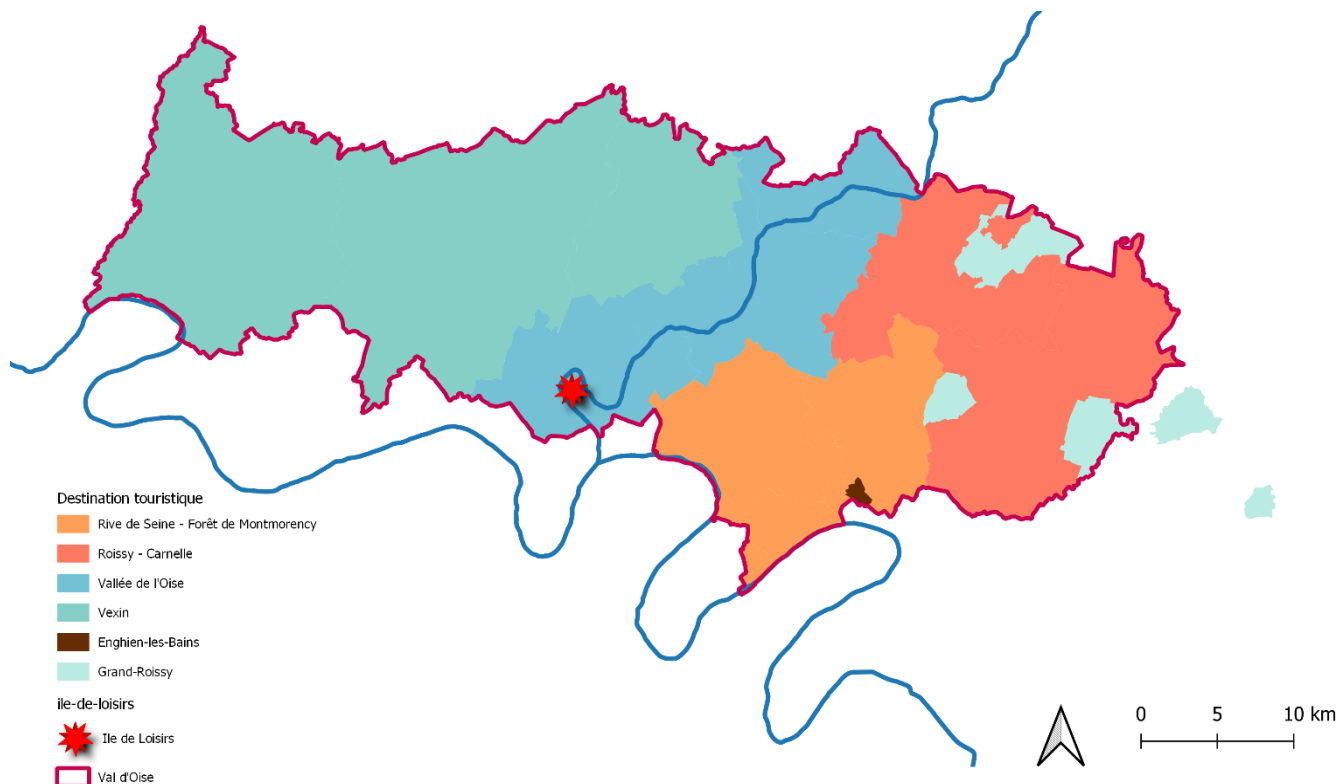
Nuitées (présence nocturne) : Toute personne présente durant la nuit (entre 00h et 06h) sur la zone d'observation. Un touriste en nuitée est une personne non présente de manière récurrente sur la zone observée.

Présence Diurne : Personne présente plus de 2h durant la journée (entre 06h et 00H) sur la zone d'observation. Un touriste sera présent en journée et dormira sur la zone observée. Un excursionniste ne réalise pas de nuitées sur la zone observée la veille et le soir du jour étudié sur la zone d'observation et présente moins de 5 fois en journée sur les 15 derniers jours.

Mobilité : Comportement des visiteurs présents en journée sur la zone observée et leur commune de nuitée la veille de leur venue.

Top13 des pays internationaux : Le choix s'est porté sur les pays les plus observés selon les données hôtelières de l'INSEE dans le Val d'Oise. Liste des pays : Allemagne, Belgique, Canada, Chine, Espagne, Etats-Unis, Italie, Japon, Luxembourg, Pays-Bas, Royaume-Uni, Russie, Suisse.

ZONES D'ÉTUDE



NOS PARTENAIRES



Grand Roissy Tourisme




Office de Tourisme
d'Enghien-les-Bains



Ile de Loisirs
Cergy-Pontoise

CONTACTEZ-NOUS



Rodolphe BRENIER

Professionnalisation de l'Observatoire
r.brenier@valdoise-tourisme.com



Christophe CARRERAS

Responsable de l'Observatoire
Coordinateur des OT-PNR
c.carreras@valdoise-tourisme.com

pro.valdoise-tourisme.com