

# LES FLUX TOURISTIQUES

## GRAND ROISSY TOURISME

 **nuitées**

 **excursions**

 **provenances**

**BILAN PÉRIODE** juillet et août 2021

**PERIMÈTRE** Grand Roissy Tourisme

### A RETENIR

#### NUITÉES

En juillet et août 2021, le territoire de l'OT de Roissy comptabilise **420 600 nuitées**, parmi lesquelles **43% dues à des clientèles internationales** (Top13) (part qui était de 18% en mars-avril et 34% en mai-juin) ; ces dernières sont originaires pour l'essentiel des **Etats-Unis**, suivi d'**Allemagne** et des **Pays-Bas**. Plus de 40% des nuitées françaises sont des touristes originaires de 2 régions : l'**Ile-de-France** et les **Hauts-de-France**.

#### EXCURSIONS

En moyenne sur la période d'étude, **130 700 excursions/jour** sont enregistrées, et parmi elles **26%** environ de la part des clientèles internationales (Top13). La part était de 10% durant la période précédente (mai-juin).

#### MOBILITÉ

La veille de la réalisation de leur excursion, les visiteurs français du territoire de l'OT de Roissy sont près de **40% à dormir à Paris** ; tout comme les excursionnistes internationaux (Top13) avec près de **80%**.



Nuitée : Toute personne présente durant la nuit (entre 00h et 06h) sur la zone d'observation. Un touriste en nuitée est une personne non présente de manière récurrente sur la zone observée.

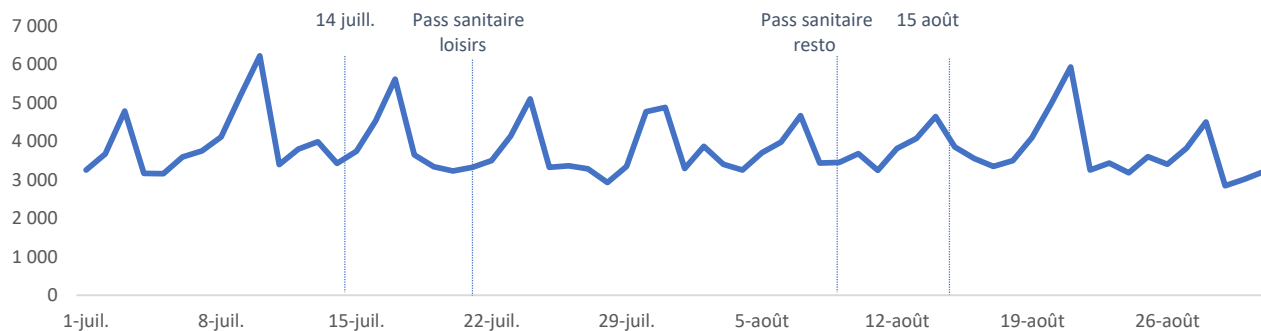
**Période étudiée : juillet et août 2021**

	JUILLET	AOÛT
<b>NUITÉES TOTALES (touristes)</b>	<b>207 900</b>	<b>212 700</b>
nuitées françaises	121 700	116 100
nuitées internationales (Top13)	86 200	96 600
part nuitées internationales (Top13) en %	32%	35%

## NUITÉES FRANÇAISES



Nuitées journalières des touristes français en juillet et août 2021



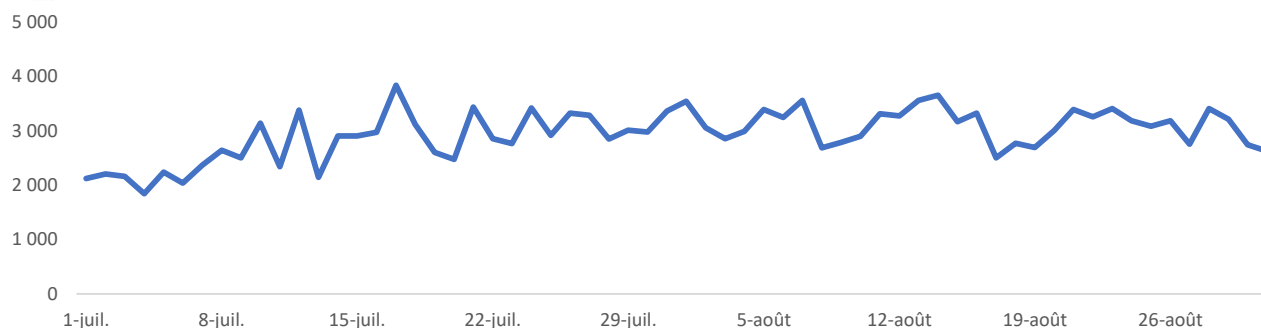
Provenances clientèles françaises

JUILLET			AOÛT		
1-	Ile-de-France	28%	1-	Ile-de-France	24%
2-	Hauts-de-France	15%	2-	Hauts-de-France	16%
3-	Auvergne-Rhône-Alpes	8%	3-	Nouvelle-Aquitaine	8%
	Occitanie	8%	4-	Auvergne-Rhône-Alpes	7%
5-	PACA	6%		PACA	7%

## NUITÉES INTERNATIONALES (Top13)



Nuitées journalières des touristes internationaux (Top13) en juillet et août 2021



Provenances clientèles internationales (Top13)

JUILLET			AOÛT		
1-	Etats-Unis	34%	1-	Etats-Unis	37%
2-	Allemagne	13%	2-	Allemagne	10%
3-	Pays-Bas	9%	3-	Pays-Bas	9%
4-	Espagne	8%	4-	Espagne	8%
	Royaume-Uni	8%	5-	Royaume-Uni	7%



## CUMUL ANNÉE 2021

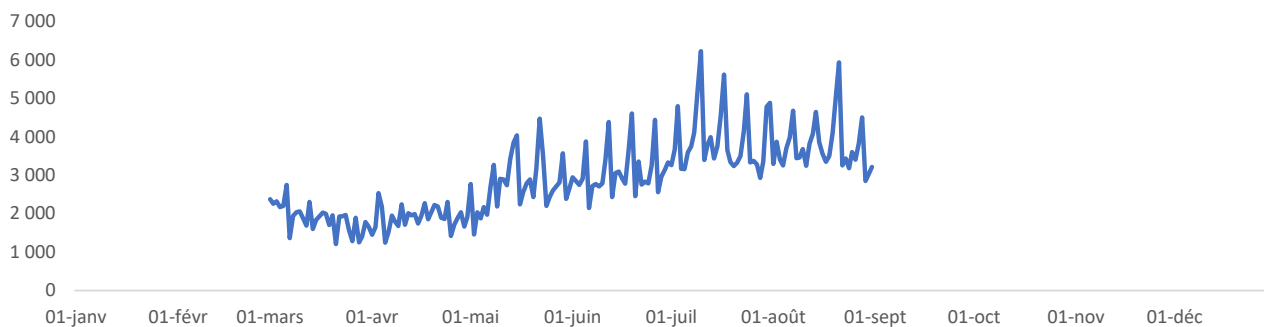
L'observation de l'année 2021 a débuté au 1er mars

	2021	(à la date d'édition du présent document)
<b>NUITÉES TOTALES (touristes)</b>	<b>879 700</b>	
nuitées françaises	534 200	
nuitées internationales (Top13)	346 500	
part nuitées internationales (Top13) en %	39%	

## NUITÉES FRANÇAISES



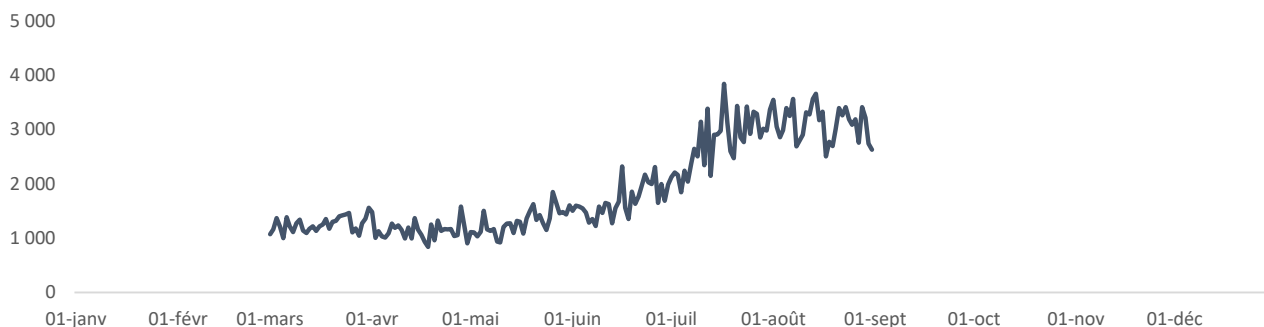
Nuitées journalières des touristes français en 2021



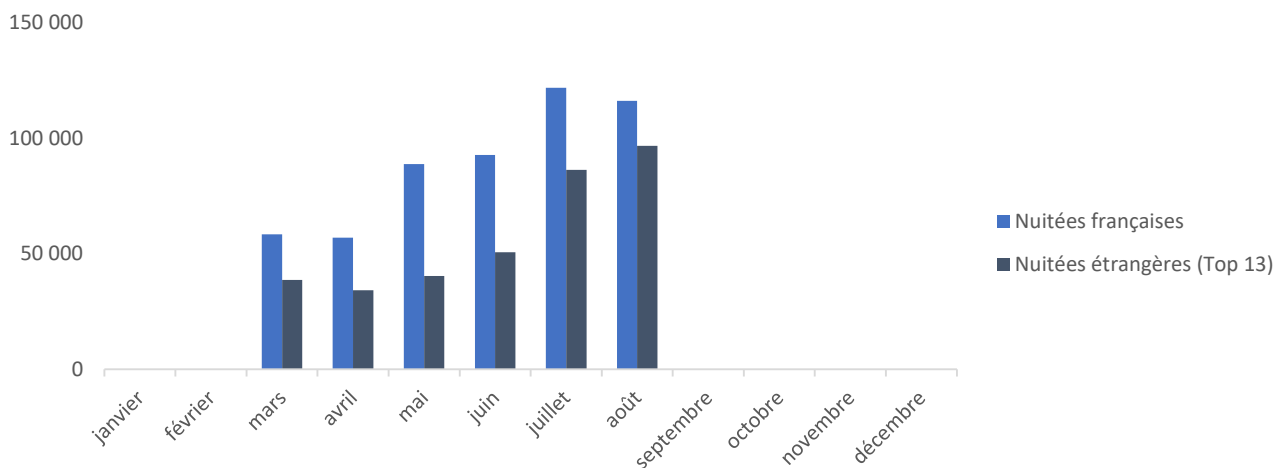
## NUITÉES INTERNATIONALES (Top13)



Nuitées journalières des touristes INTERNATIONAUX (Top13) en 2021



## NUITÉES MENSUELLES FRANÇAISES ET INTERNATIONALES (Top13)





Présence Diurne : Personne présente plus de 2h durant la journée (entre 06h et 00h) sur la zone d'observation. Un touriste sera présent en journée et dormira sur la zone observée. Un excursionniste ne réalise pas de nuitées sur la zone observée la veille et le soir du jour étudié sur la zone d'observation et présente moins de 5 fois en journée sur les 15 derniers jours.

Période étudiée : **juillet et août 2021**

## RÉPARTITION PAR SEGMENTATION

JUILLET

**141 100**

<b>107 100</b>	<b>76%</b>
45 000	32%
58 000	41%
4 100	3%
<b>34 000</b>	<b>24%</b>
29 900	21%
4 000	3%

MOYENNES MENSUELLES

**excursionnistes français/jour**

dont excursionnistes du Val d'Oise  
dont excursionnistes français hors Val d'Oise  
dont touristes français du Val d'Oise

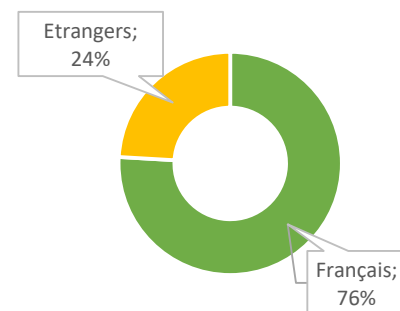
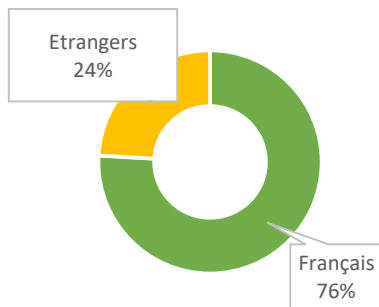
**excursionnistes internationaux (Top13)/jour**

dont excursionnistes internationaux (Top13)  
dont touristes internationaux (Top13) du Val d'Oise

AOÛT

**120 300**

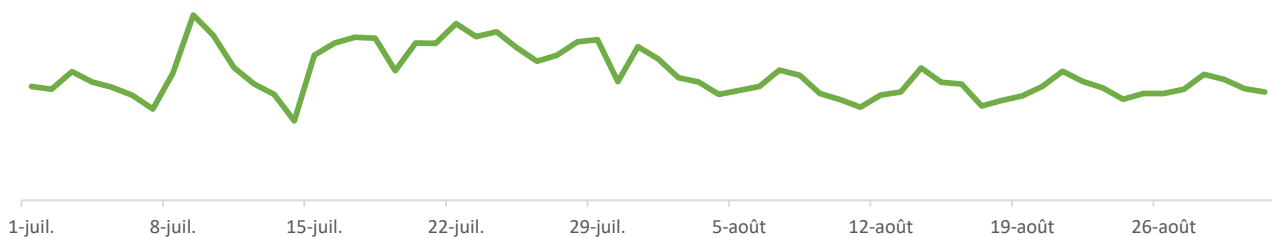
<b>87 000</b>	<b>72%</b>
35 500	30%
47 400	39%
4 000	3%
<b>33 300</b>	<b>28%</b>
28 800	24%
4 500	4%



## EXCURSIONNISTES FRANÇAIS/JOUR




Excursionnistes français/jour en juillet et août 2021



### Département de nuitée des excursionnistes français la veille de la visite

JUILLET			AOÛT		
1-	Paris	38%	1-	Paris	40%
2-	Oise	24%	2-	Oise	26%
3-	Hauts-de-Seine	22%	3-	Hauts-de-Seine	21%
4-	Yvelines	11%	4-	Yvelines	9%
5-	Seine-Saint-Denis	2%	5-	Seine-Saint-Denis	2%




Période étudiée : juillet et août 2021

EXCURSIONNISTES INTERNATIONAUX (Top13)/JOUR



Excursionnistes internationaux (Top13)/jour en juillet et août 2021



1-juil. 8-juil. 15-juil. 22-juil. 29-juil. 5-août 12-août 19-août 26-août

Département de nuitée des excursionnistes internationaux (Top13) la veille de la visite

JUILLET			AOÛT		
1-	Paris	78%	1-	Paris	80%
2-	Hauts-de-Seine	4%	2-	Hauts-de-Seine	5%
	Seine-et-Marne	4%	3-	Seine-et-Marne	4%
	Val-d'Oise	4%	4-	Seine-Saint-Denis	3%
5-	Seine-Saint-Denis	3%		Val d'Oise	3%

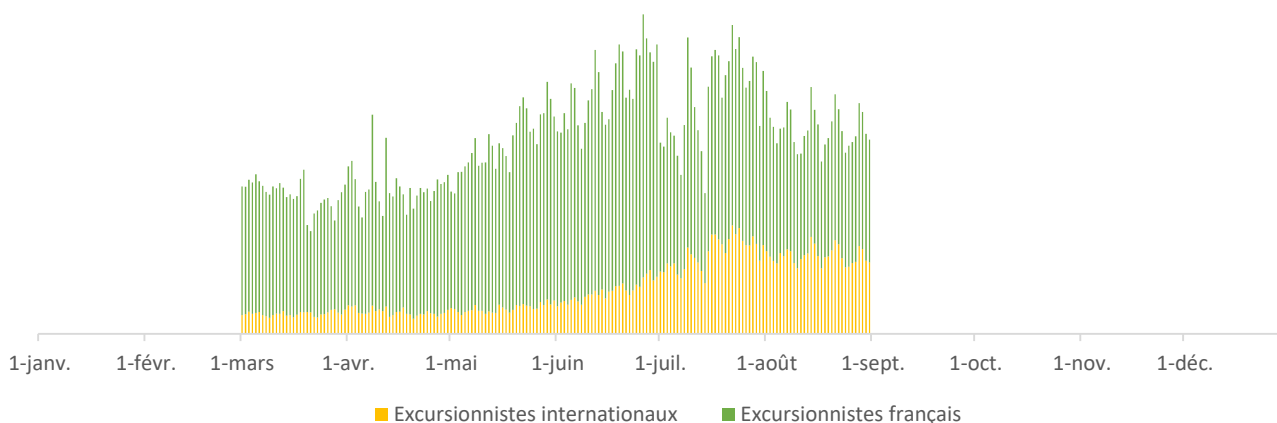
CUMUL ANNÉE 2021

L'observation de l'année 2021 a débuté au 1er mars

2021 (à la date d'édition du présent document)

EXCURSIONS MOYENNES/JOUR	123 500
excursions françaises/jour	104 100
excursions internationales (Top13)/jour	19 400
part excursions internationales (Top13) en %	16%

MOYENNE MENSUELLE DES EXCURSIONS FRANÇAISES ET INTERNATIONALES (Top13)



## PRÉSENTATION

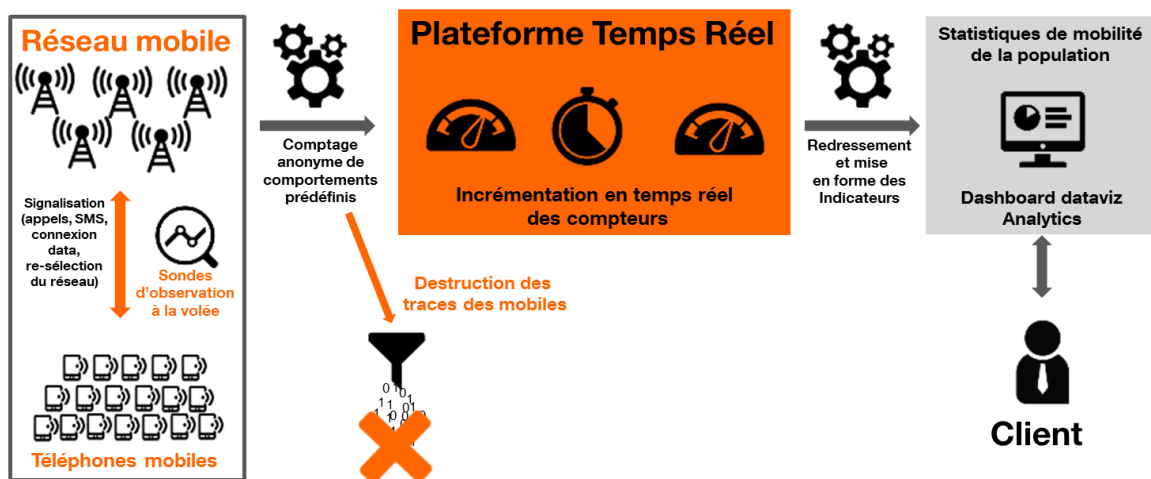
Flux Vision Tourisme est une solution développée par Orange pour observer les flux de personnes sur une zone donnée. De nombreux indicateurs et informations sont traités par les services d'Orange afin de permettre une lecture simple de la circulation des touristes. Orange, en étroite collaboration avec ADN Tourisme, procède à de nombreuses évolutions en permanence.

Val d'Oise Tourisme a acquis l'outil depuis mars 2021 afin de mieux comprendre les mouvements de visiteurs sur ses zones d'observation. Données nocturnes, diurnes et de mobilités peuvent être observées pour les excursionnistes et les touristes, les français et les étrangers.

Plusieurs partenaires internes au Val d'Oise ont rejoint la démarche. A ce jour, sont observés les 4 destinations touristiques et le département dans son intégralité, ainsi que les zones retenues par les partenaires.

## TRAITEMENT DES DONNÉES

Les indicateurs proposés par Orange sont issus de l'analyse statistique des données de géolocalisation (anonymes) en temps réel, permettant une étude fine de la fréquentation et des flux de mobilité.



Le graphique ci-dessus représente synthétiquement la chaîne de production des données Flux Vision.

La plateforme prend comme données d'entrées l'ensemble des événements de la zone d'étude (liste des antennes) ainsi que la configuration des indicateurs demandés.

Elle exporte ensuite quotidiennement un ensemble de fichiers contenant les volumes des indicateurs demandés ainsi que toutes les informations nécessaires pour mettre en place le redressement des données.

Les données redressées sont ensuite mises en forme suivant les besoins des observatoires du tourisme, adhérents de ADN Tourisme, et livrées.

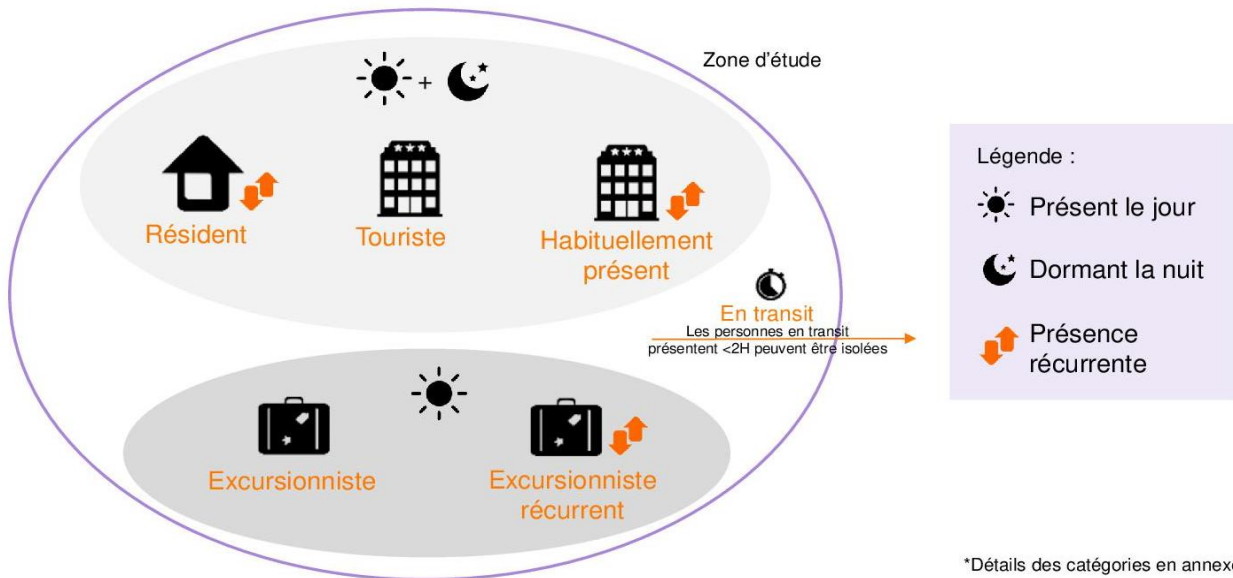
## REDRESSEMENT DES DONNÉES

Le redressement des données consiste à passer d'un nombre de mobiles observés à une estimation statistique d'un nombre de personnes. Ce traitement est réalisé sur l'ensemble de nos indicateurs afin de répondre à vos besoins d'analyses. Plus les indicateurs sont segmentés, à des échelles spatio-temporelles petites, plus le redressement demande des mécanismes complexes afin de prendre en compte les biais locaux ou de comportement. Ce redressement, pour être le plus précis possible, est lié directement à notre méthode d'analyse de la présence et de la mobilité.



## LA SEGMENTATION

Les personnes sont observées et restituées sous **5 catégories de visiteurs\***



## DÉFINITIONS

**Touriste** : Personne qui n'est pas sa zone de résidence (sur laquelle la personne doit passer au moins 22 nuits).

**Excursionniste** : Personne présente plus de 2H sur la zone d'observation et ne réalisant pas de nuitées la veille et le soir du jour étudié et présente moins de 5 fois en journée sur les 15 derniers jours.

**Français** : Personne ayant son adresse de facturation en France.

**Etranger** : Personne ayant son adresse de facturation dans un autre pays.

**Extra** : Personne dont l'adresse de facturation est située hors du département de la zone observée. A l'exception de la zone de Grand Roissy Tourisme, les personnes extra sont facturées hors du Val d'Oise.

**Intra** : Personne dont l'adresse de facturation est située dans le département du Val d'Oise. Sur une destination touristique, un excursionniste intra est un visiteur du Val d'Oise mais dont la zone de résidence principale est située à l'extérieur de la zone observée.

**Nuitées (présence nocturne)** : Toute personne présente durant la nuit (entre 00h et 06h) sur la zone d'observation. Un touriste en nuitée est une personne non présente de manière récurrente sur la zone observée.

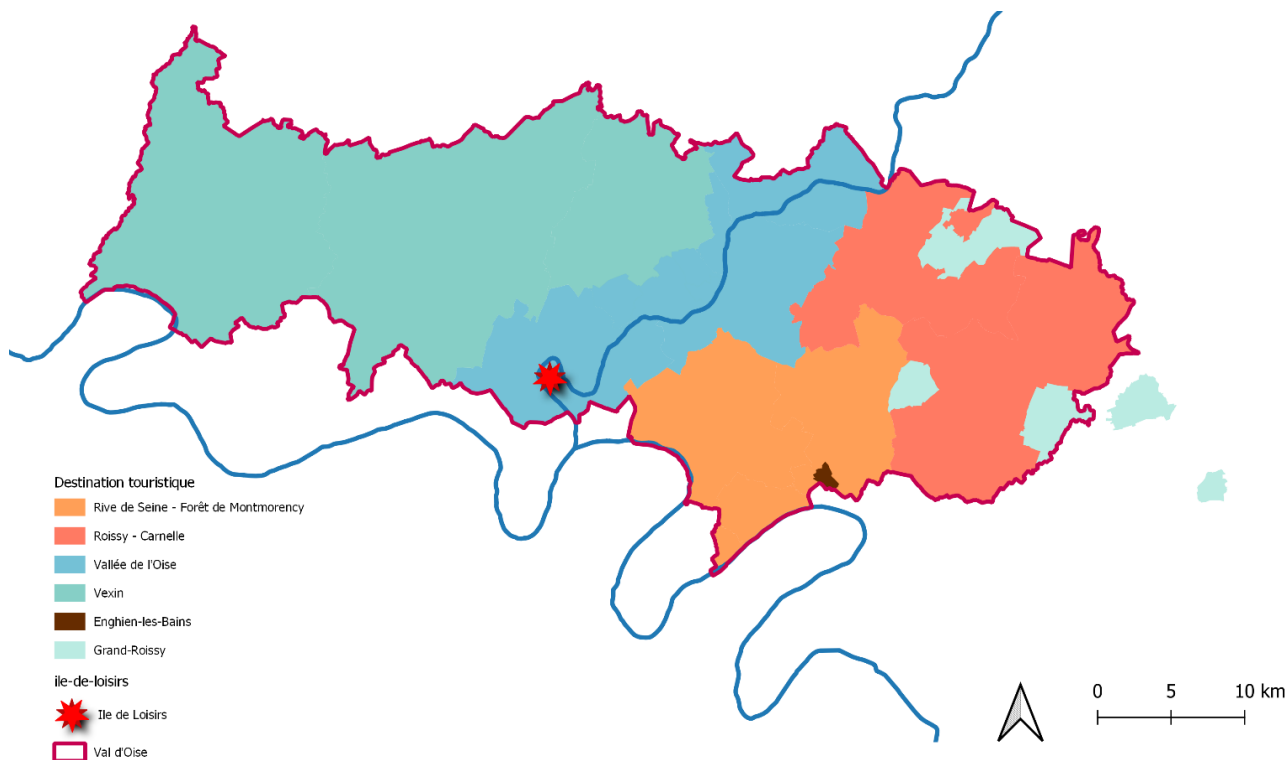
**Présence Diurne** : Personne présente plus de 2h durant la journée (entre 06h et 00H) sur la zone d'observation. Un touriste sera présent en journée et dormira sur la zone observée. Un excursionniste ne réalise pas de nuitées sur la zone observée la veille et le soir du jour étudié sur la zone d'observation et présente moins de 5 fois en journée sur les 15 derniers jours.

**Mobilité** : Comportement des visiteurs présents en journée sur la zone observée et leur commune de nuitée la veille de leur venue.

**Top13 des pays internationaux** : Le choix s'est porté sur les pays les plus observés selon les données hôtelières de l'INSEE dans le Val d'Oise. Liste des pays : Allemagne, Belgique, Canada, Chine, Espagne, Etats-Unis, Italie, Japon, Luxembourg, Pays-Bas, Royaume-Uni, Russie, Suisse.



## ZONES D'ÉTUDE



## NOS PARTENAIRES



Grand Roissy Tourisme



Office de Tourisme  
d'Enghien-les-Bains



Ile de Loisirs  
Cergy-Pontoise

## CONTACTEZ-NOUS



**Christophe CARRERAS**

Responsable de l'Observatoire  
Coordinateur des OT-PNR  
c.carreras@valdoise-tourisme.com

[pro.valdoise-tourisme.com](http://pro.valdoise-tourisme.com)