

# LES FLUX TOURISTIQUES GRAND ROISSY TOURISME

 **nuitées**

 **excursions**

 **provenances**

**BILAN PÉRIODE** septembre et octobre 2021

**PERIMÈTRE** Grand Roissy Tourisme

## A RETENIR

### NUITÉES

Lors de la rentrée de septembre et du mois d'octobre 2021, le territoire de l'OT de Roissy comptabilise **490 000 nuitées**, parmi lesquelles **46% de clientèles internationales** (Top13) ; ces dernières sont originaires pour l'essentiel des **Etats-Unis**, suivi d'**Allemagne** et de l'Espagne.  
36% des nuitées françaises sont des touristes originaires de 2 régions : l'**Ile-de-France** et les **Hauts-de-France**.

### EXCURSIONS

En moyenne sur la période d'étude, **123 900 excursions/jour** sont enregistrées, et parmi elles **30%** environ d'internationaux (Top13).

### MOBILITÉ

La veille de la réalisation de leur excursion, les visiteurs français du territoire de l'OT de Roissy sont près de **35% à dormir à Paris** ; tout comme les excursionnistes internationaux (Top13) avec **90%** (+10% par rapport à la période précédente).



Nuitée : Toute personne présente durant la nuit (entre 00h et 06h) sur la zone d'observation. Un touriste en nuitée est une personne non présente de manière récurrente sur la zone observée.

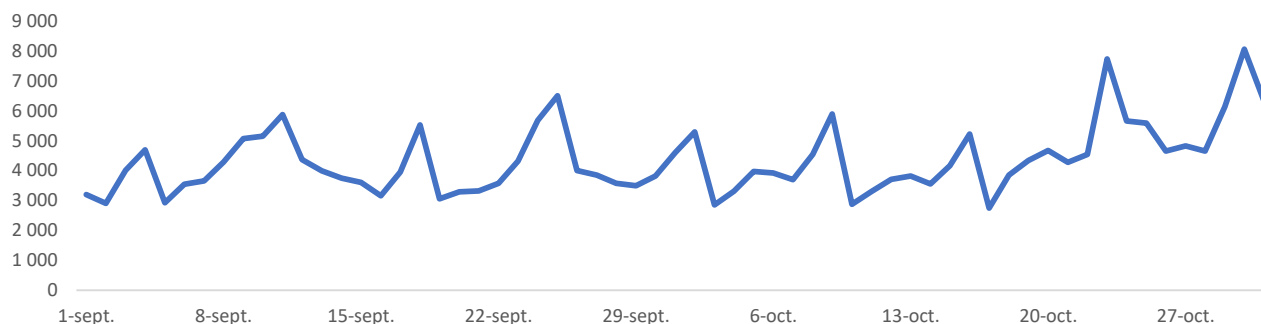
**Période étudiée : septembre et octobre 2021**

	SEPTEMBRE	OCTOBRE
<b>NUITÉES TOTALES (touristes)</b>	<b>238 900</b>	<b>250 800</b>
nuitées françaises	122 200	142 800
nuitées internationales (Top13)	116 800	108 000
part nuitées internationales (Top13) en %	49%	43%

## NUITÉES FRANÇAISES



Nuitées journalières des touristes français en septembre et octobre 2021



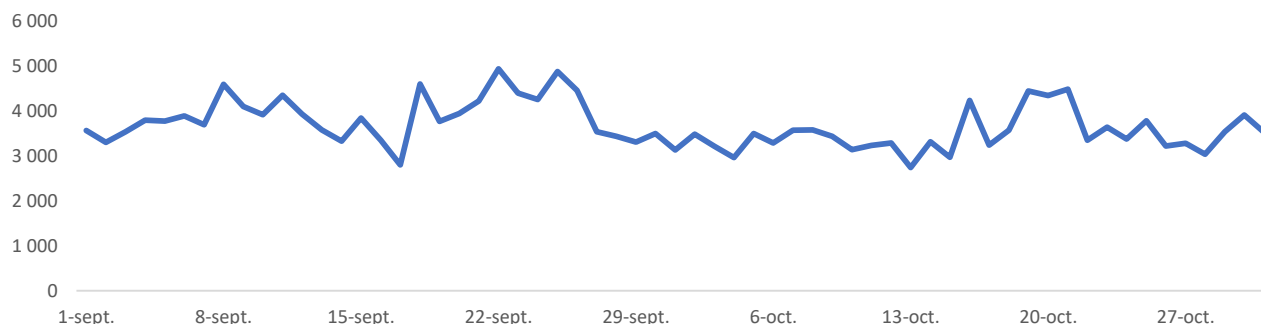
Provenances clientèles françaises

SEPTEMBRE			OCTOBRE		
1-	Ile-de-France	20%	1-	Ile-de-France	22%
2-	Hauts-de-France	16%	2-	Hauts-de-France	14%
3-	Auvergne-Rhône-Alpes	10%	3-	Auvergne-Rhône-Alpes	9%
4-	Occitanie	8%	4-	Occitanie	8%
	Nouvelle Aquitaine	8%		Nouvelle Aquitaine	8%

## NUITÉES INTERNATIONALES (Top13)



Nuitées journalières des touristes internationaux (Top13) en septembre et octobre 2021



Provenances clientèles internationales (Top13)

SEPTEMBRE			OCTOBRE		
1-	Etats-Unis	29%	1-	Etats-Unis	32%
2-	Allemagne	11%	2-	Allemagne	12%
3-	Espagne	10%	3-	Espagne	9%
4-	Royaume-Uni	9%	4-	Pays-Bas	8%
	Italie	9%	5-	Royaume-Uni	8%



## CUMUL ANNÉE 2021

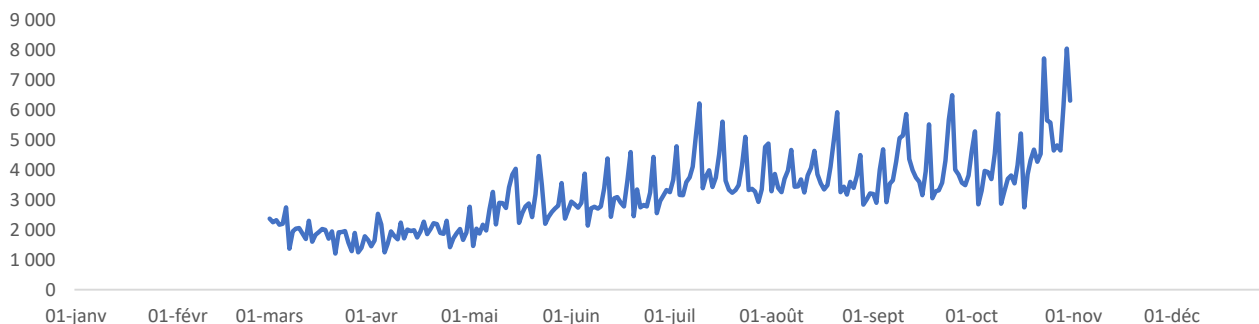
L'observation de l'année 2021 a débuté au 1er mars

	2021	(à la date d'édition du présent document)
<b>NUITÉES TOTALES (touristes)</b>	<b>1 369 400</b>	
nuitées françaises	799 100	
nuitées internationales (Top13)	571 200	
part nuitées internationales (Top13) en %	42%	

## NUITÉES FRANÇAISES



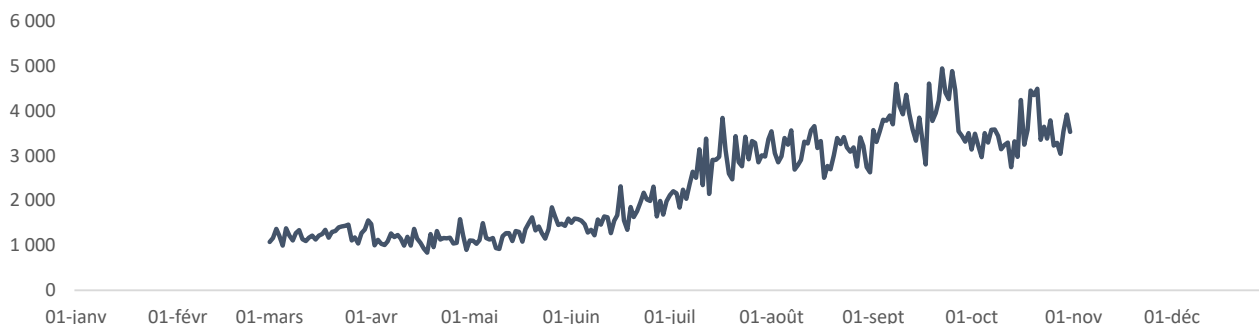
Nuitées journalières des touristes français en 2021



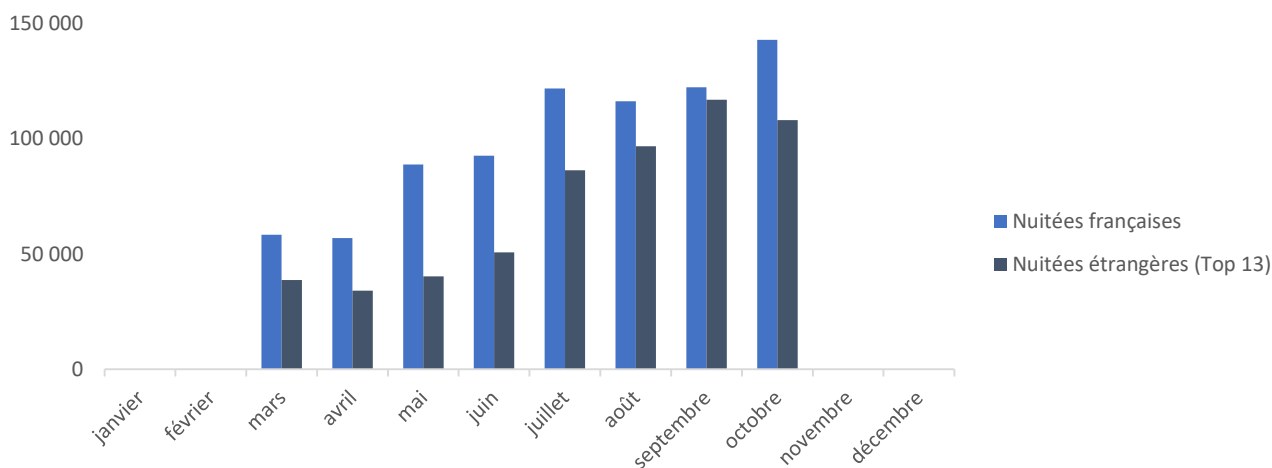
## NUITÉES INTERNATIONALES (Top13)



Nuitées journalières des touristes INTERNATIONAUX (Top13) en 2021



## NUITÉES MENSUELLES FRANÇAISES ET INTERNATIONALES (Top13)





Présence Diurne : Personne présente plus de 2h durant la journée (entre 06h et 00H) sur la zone d'observation. Un touriste sera présent en journée et dormira sur la zone observée. Un excursionniste ne réalise pas de nuitées sur la zone observée la veille et le soir du jour étudié sur la zone d'observation et présente moins de 5 fois en journée sur les 15 derniers jours.

Période étudiée : septembre et octobre 2021

RÉPARTITION PAR SEGMENTATION

SEPTEMBRE

121 500

86 400 71%

34 400 28%

47 000 39%

5 000 4%

35 100 29%

30 100 25%

5 000 4%

MOYENNES MENSUELLES

excursionnistes français/jour

dont excursionnistes du Val d'Oise

dont excursionnistes français hors Val d'Oise

dont touristes français du Val d'Oise

excursionnistes internationaux (Top13)/jour

dont excursionnistes internationaux (Top13)

dont touristes internationaux (Top13) du Val d'Oise

OCTOBRE

126 300

87 500 69%

36 500 29%

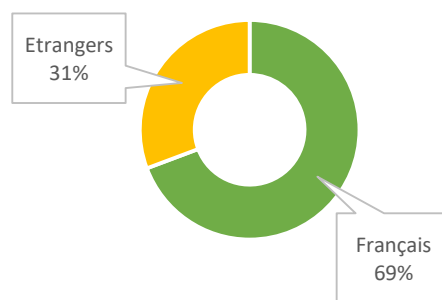
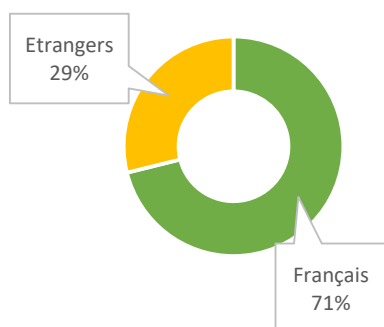
46 500 37%

4 500 4%

38 800 31%

33 100 26%

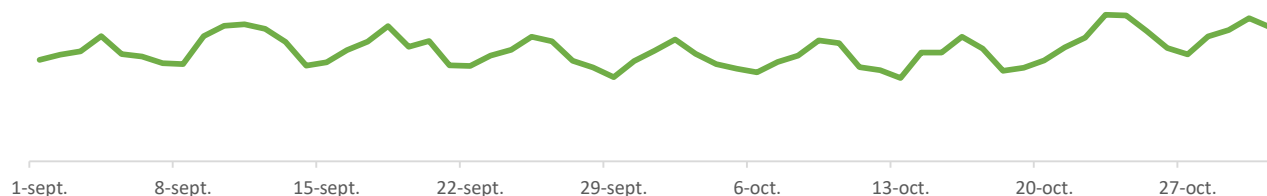
5 700 5%



EXCURSIONNISTES FRANÇAIS/JOUR




Excursionnistes français/jour en septembre et octobre 2021



Département de nuitée des excursionnistes français la veille de la visite

SEPTEMBRE			OCTOBRE		
1-	Paris	35%	1-	Paris	34%
2-	Oise	21%	2-	Oise	21%
3-	Hauts-de-Seine	19%	3-	Hauts-de-Seine	20%
4-	Yvelines	10%	4-	Yvelines	11%
5-	Seine-Saint-Denis	5%	5-	Seine-Saint-Denis	5%



Période étudiée : septembre et octobre 2021

EXCURSIONNISTES INTERNATIONAUX (Top13)/JOUR



Excursionnistes internationaux (Top13)/jour en septembre et octobre 2021



1-sept. 8-sept. 15-sept. 22-sept. 29-sept. 6-oct. 13-oct. 20-oct. 27-oct.

Département de nuitée des excursionnistes internationaux (Top13) la veille de la visite

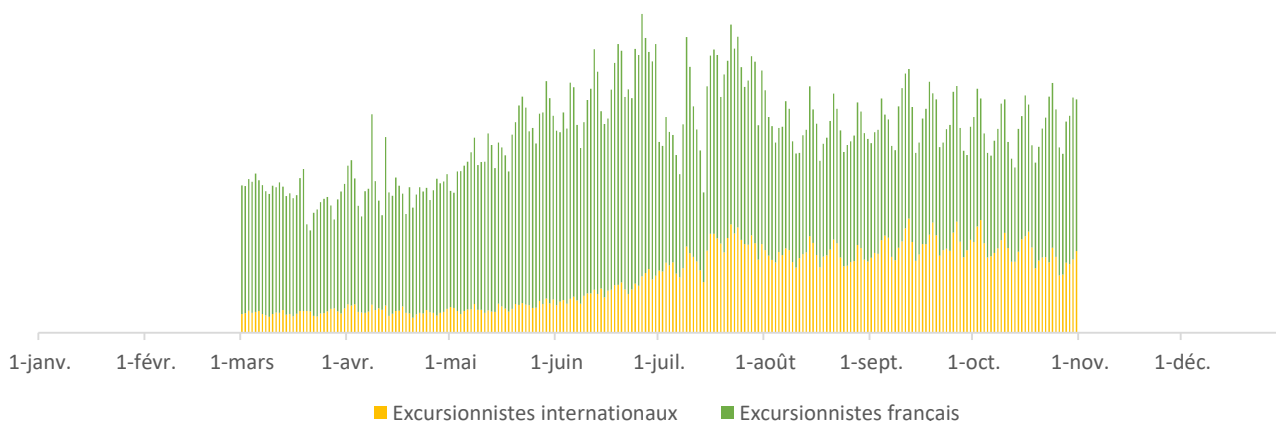
SEPTEMBRE			OCTOBRE		
1-	Paris	90%	1-	Paris	90%
2-	Hauts-de-Seine	3%	2-	Seine-et-Marne	4%
3-	Seine-et-Marne	2%	3-	Hauts-de-Seine	3%
4-	Seine-Saint-Denis	1%	4-	Seine-Saint-Denis	1%
	Yvelines	1%			

CUMUL ANNÉE 2021

L'observation de l'année 2021 a débuté au 1er mars

	<b>2021</b>	(à la date d'édition du présent document)
<b>EXCURSIONS MOYENNES/JOUR</b>	<b>73 600</b>	
<b>excursions françaises/jour</b>	<b>53 300</b>	
<b>excursions internationales (Top13)/jour</b>	<b>20 300</b>	<i>Mise à jour des données :</i>
<b>part excursions internationales (Top13) en %</b>	<b>28%</b>	<i>Ne sont comptabilisés que les excursionnistes extra-territoriaux depuis le 1er septembre 2021</i>

EVOLUTION JOURNALIERE MENSUELLE DES EXCURSIONS FRANÇAISES ET INTERNATIONALES (Top13)



## PRÉSENTATION

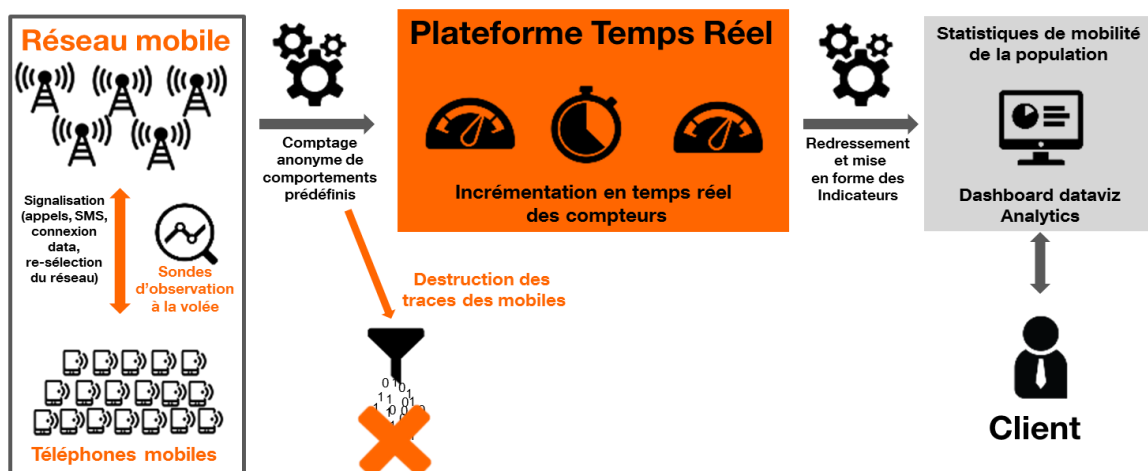
Flux Vision Tourisme est une solution développée par Orange pour observer les flux de personnes sur une zone donnée. De nombreux indicateurs et informations sont traités par les services d'Orange afin de permettre une lecture simple de la circulation des touristes. Orange, en étroite collaboration avec ADN Tourisme, procède à de nombreuses évolutions en permanence.

Val d'Oise Tourisme a acquis l'outil depuis mars 2021 afin de mieux comprendre les mouvements de visiteurs sur ses zones d'observation. Données nocturnes, diurnes et de mobilités peuvent être observées pour les excursionnistes et les touristes, les français et les étrangers.

Plusieurs partenaires internes au Val d'Oise ont rejoint la démarche. A ce jour, sont observés les 4 destinations touristiques et le département dans son intégralité, ainsi que les zones retenues par les partenaires.

## TRAITEMENT DES DONNÉES

Les indicateurs proposés par Orange sont issus de l'analyse statistique des données de géolocalisation (anonymes) en temps réel, permettant une étude fine de la fréquentation et des flux de mobilité.



Le graphique ci-dessus représente synthétiquement la chaîne de production des données Flux Vision.

La plateforme prend comme données d'entrées l'ensemble des évènements de la zone d'étude (liste des antennes) ainsi que la configuration des indicateurs demandés.

Elle exporte ensuite quotidiennement un ensemble de fichiers contenant les volumes des indicateurs demandés ainsi que toutes les informations nécessaires pour mettre en place le redressement des données.

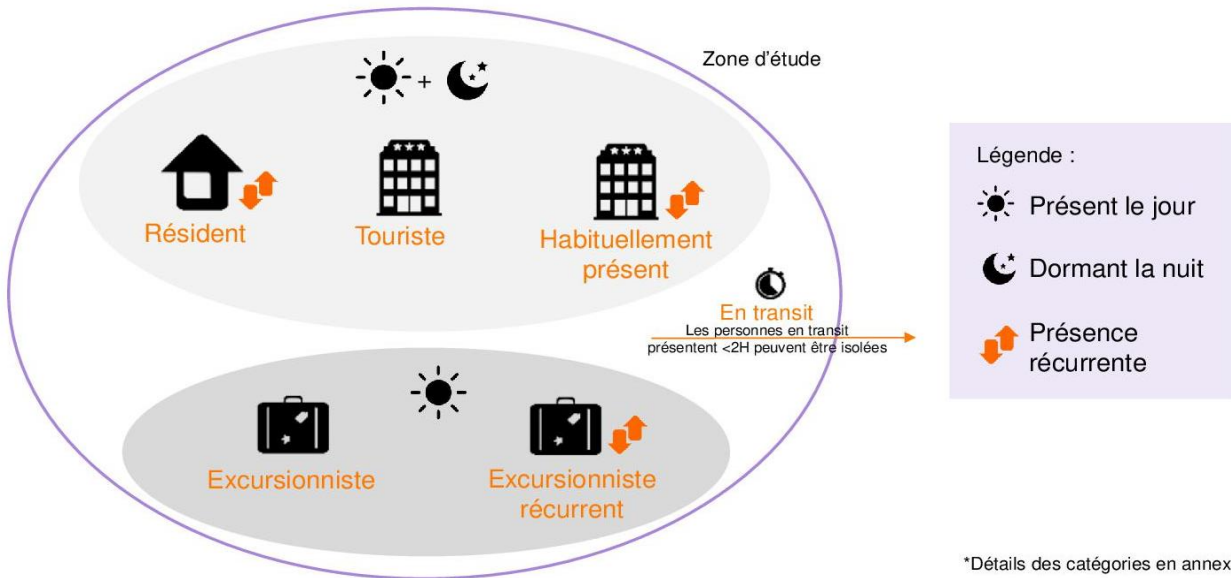
Les données redressées sont ensuite mises en forme suivant les besoins des observatoires du tourisme, adhérents de ADN Tourisme, et livrées.

## REDRESSEMENT DES DONNÉES

Le redressement des données consiste à passer d'un nombre de mobiles observés à une estimation statistique d'un nombre de personnes. Ce traitement est réalisé sur l'ensemble de nos indicateurs afin de répondre à vos besoins d'analyses. Plus les indicateurs sont segmentés, à des échelles spatio-temporelles petites, plus le redressement demande des mécanismes complexes afin de prendre en compte les biais locaux ou de comportement. Ce redressement, pour être le plus précis possible, est lié directement à notre méthode d'analyse de la présence et de la mobilité.

## LA SEGMENTATION

Les personnes sont observées et restituées sous **5 catégories de visiteurs\***



## DÉFINITIONS

**Touriste** : Personne qui n'est pas sa zone de résidence (sur laquelle la personne doit passer au moins 22 nuits).

**Excursionniste** : Personne présente plus de 2H sur la zone d'observation et ne réalisant pas de nuitées la veille et le soir du jour étudié et présente moins de 5 fois en journée sur les 15 derniers jours.

**Français** : Personne ayant son adresse de facturation en France.

**Etranger** : Personne ayant son adresse de facturation dans un autre pays.

**Extra** : Personne dont l'adresse de facturation est située hors du département de la zone observée. A l'exception de la zone de Grand Roissy Tourisme, les personnes extra sont facturées hors du Val d'Oise.

**Intra** : Personne dont l'adresse de facturation est située dans le département du Val d'Oise. Sur une destination touristique, un excursionniste intra est un visiteur du Val d'Oise mais dont la zone de résidence principale est située à l'extérieur de la zone observée.

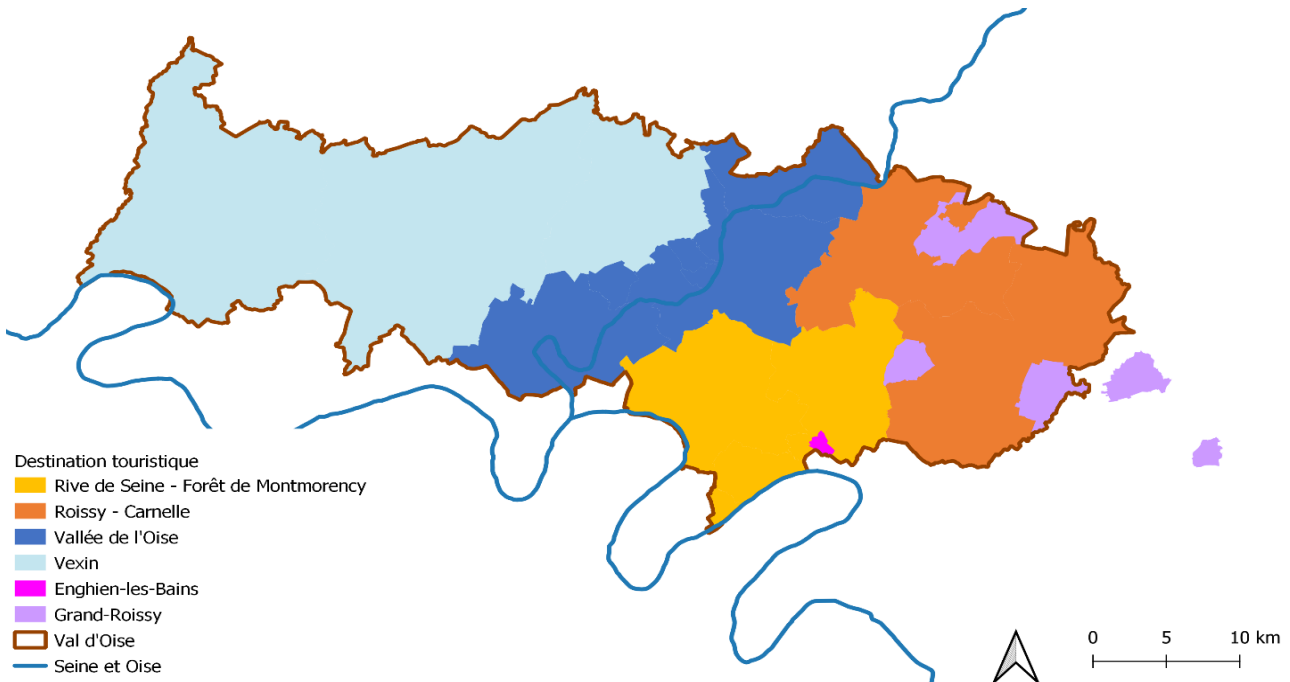
**Nuitées (présence nocturne)** : Toute personne présente durant la nuit (entre 00h et 06h) sur la zone d'observation. Un touriste en nuitée est une personne non présente de manière récurrente sur la zone observée.

**Présence Diurne** : Personne présente plus de 2h durant la journée (entre 06h et 00H) sur la zone d'observation. Un touriste sera présent en journée et dormira sur la zone observée. Un excursionniste ne réalise pas de nuitées sur la zone observée la veille et le soir du jour étudié sur la zone d'observation et présente moins de 5 fois en journée sur les 15 derniers jours.

**Mobilité** : Comportement des visiteurs présents en journée sur la zone observée et leur commune de nuitée la veille de leur venue.

**Top13 des pays internationaux** : Le choix s'est porté sur les pays les plus observés selon les données hôtelières de l'INSEE dans le Val d'Oise. Liste des pays : Allemagne, Belgique, Canada, Chine, Espagne, Etats-Unis, Italie, Japon, Luxembourg, Pays-Bas, Royaume-Uni, Russie, Suisse.

## ZONES D'ÉTUDE



## NOS PARTENAIRES



Grand Roissy Tourisme



Office de Tourisme  
d'Enghien-les-Bains

## CONTACTEZ-NOUS



**Christophe CARRERAS**  
Responsable de l'Observatoire  
Coordinateur des OT-PNR  
c.carreras@valdoise-tourisme.com

[pro.valdoise-tourisme.com](http://pro.valdoise-tourisme.com)