val d'oise le département
Val d'Oise Tourisme

FLUX VISION TOURISME

LES DESTINATIONS DU VAL D'OISE EN 2021



orange™

Le Vexin français

Les nuitées françaises

277 600 arrivées
635 300 nuitées françaises
Durée de séjour : **2,3 nuits**

Principal jour d'arrivée :
samedi 39 %

2 100 nuitées journalières
en moyenne

Jour maxi :
12 100 nuitées le **24 décembre**

TOP 3 DES ORIGINES DES TOURISTES PAR DEPARTEMENT

1.	Yvelines	15 %
2.	Paris	12 %
3.	Hauts-de-Seine	9 %

REPARTITION DES NUITEES PAR EPCI EN 2021 *

CC Vexin Val de Seine	51%
CC Vexin Centre	37%
CC Sausseron I.	12%

TOP 5 DES NUITÉES VEILLE PAR COMMUNES *

Aincourt	23%
Magny-en-Vexin	15%
Bray-et-Lû	8%
Avernes	7%
Chars	6%

** seules les collectivités de la destination sont comparées. Les éventuels débords de la zone d'observation ne sont pas pris en compte.*
Source : Flux Vision Tourisme (seules les 13 nationalités les plus observées dans l'hôtellerie selon l'INSEE sont prises en compte pour les touristes internationaux)

EVOLUTION MENSUELLE DES ARRIVEES FRANÇAISES EN 2021

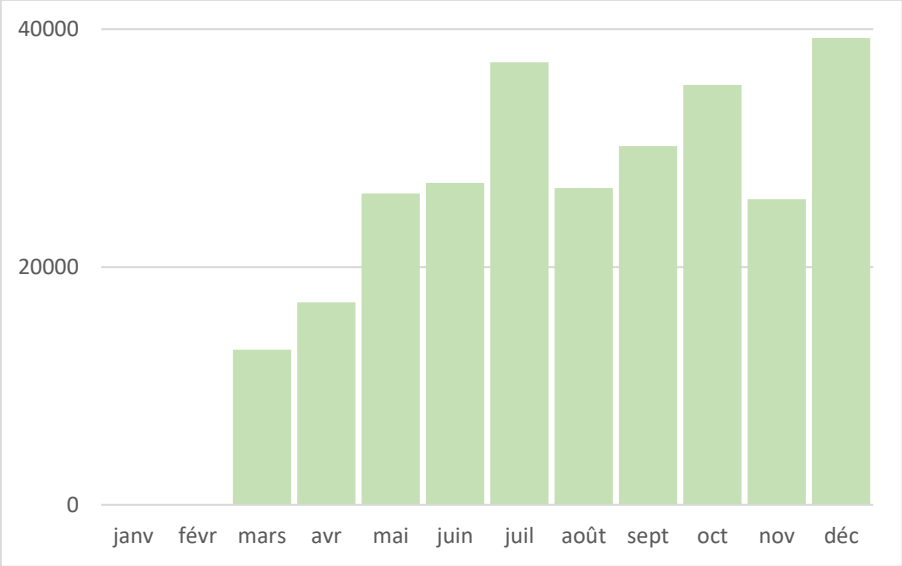

NUITEES JOURNALIERES DES TOURISTES FRANÇAIS EN 2021

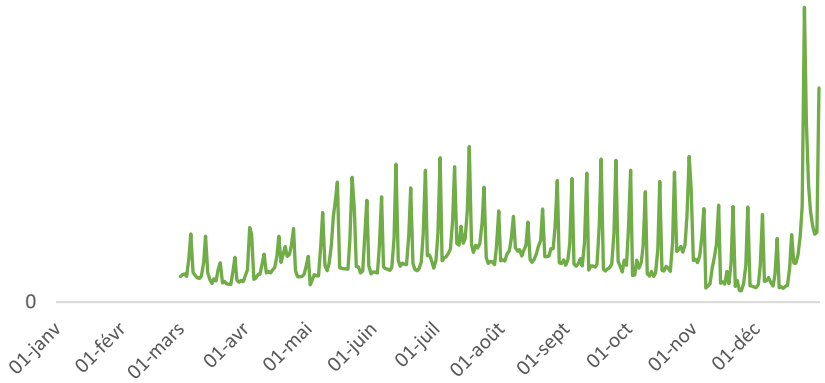

Le Vexin français

Les nuitées internationales

25 100 arrivées
66 400 nuitées internationales
Durée de séjour : **2,6 nuits**

Principal jour d'arrivée :
samedi 24 %

200 nuitées journalières
en moyenne

Jour maxi :
1 100 nuitées le **24 décembre**

TOP 3 DES ORIGINES DES TOURISTES PAR PAYS

1.	Pays-Bas	21 %
2.	Allemagne	17 %
3.	Belgique	16 %

REPARTITION DES NUITEES PAR EPCI EN 2021 *

CC Vexin Centre	45%
CC Sausseron I.	28%
CC Vexin Val de Seine	27%

TOP 5 DES NUITÉES VEILLE PAR COMMUNES *

Auvers-sur-Oise	23%
Avernes	17%
Magny-en-Vexin	8%
Bray-et-Lû	7%
Aincourt	7%

** seules les collectivités de la destination sont comparées. Les éventuels débords de la zone d'observation ne sont pas pris en compte.*
Source : Flux Vision Tourisme (seules les 13 nationalités les plus observées dans l'hôtellerie selon l'INSEE sont prises en compte pour les touristes internationaux)

EVOLUTION MENSUELLE DES ARRIVEES INTERNATIONALES EN 2021

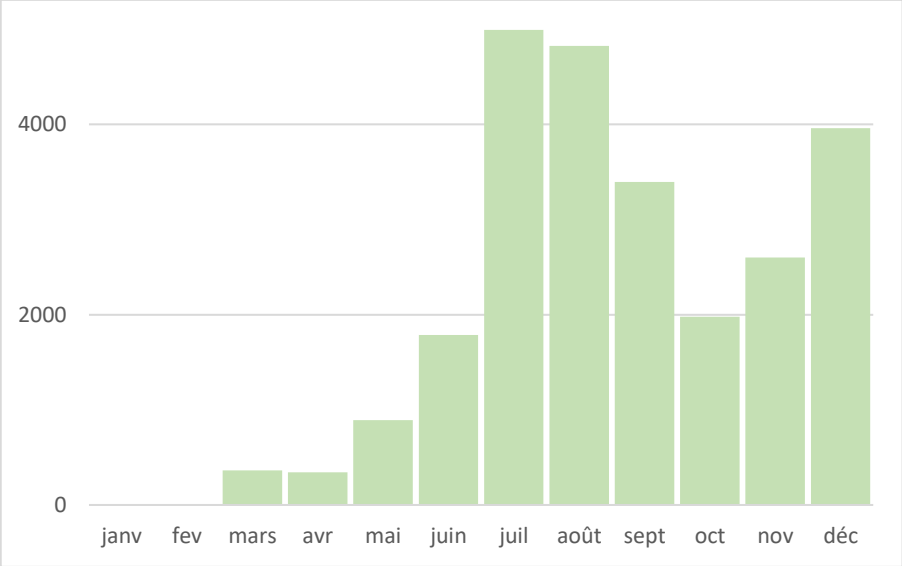

NUITEES JOURNALIERES DES TOURISTES INTERNATIONAUX EN 2021

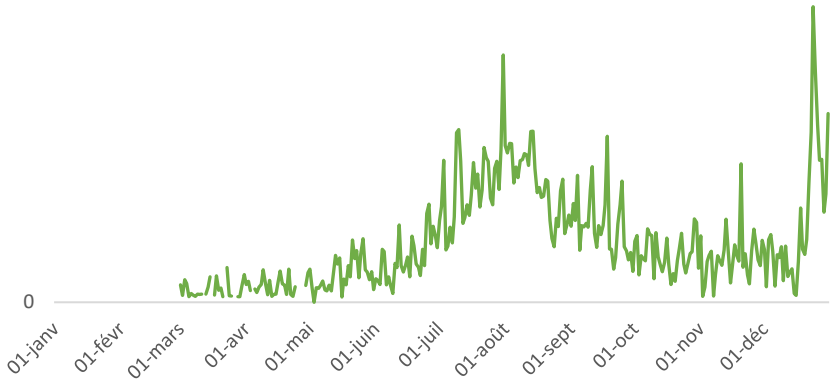

Le Vexin français

Les excursions françaises

90 % d'excursionnistes
10 % de touristes

13 novembre : journée avec le plus d'excursionnistes

TOP 5 DES PROVENANCES DES EXCURSIONNISTES PAR DEPARTEMENT

1.	Val d'Oise	39 %
2.	Yvelines	17 %
3.	Oise	7 %
4.	Eure	7 %
5.	Hauts-de-Seine	6 %

TOP 5 DES COMMUNES DE NUITEE DES EXCURSIONNISTES NON LOCAUX

Paris	7%
Verneuil-sur-Seine	3%
Achères	2%
Meulan	2%
Conflans-Sainte-Honorine	2%

EVOLUTION MENSUELLE DES EXCURSIONNISTES ET TOURISTES FRANÇAIS EN 2021

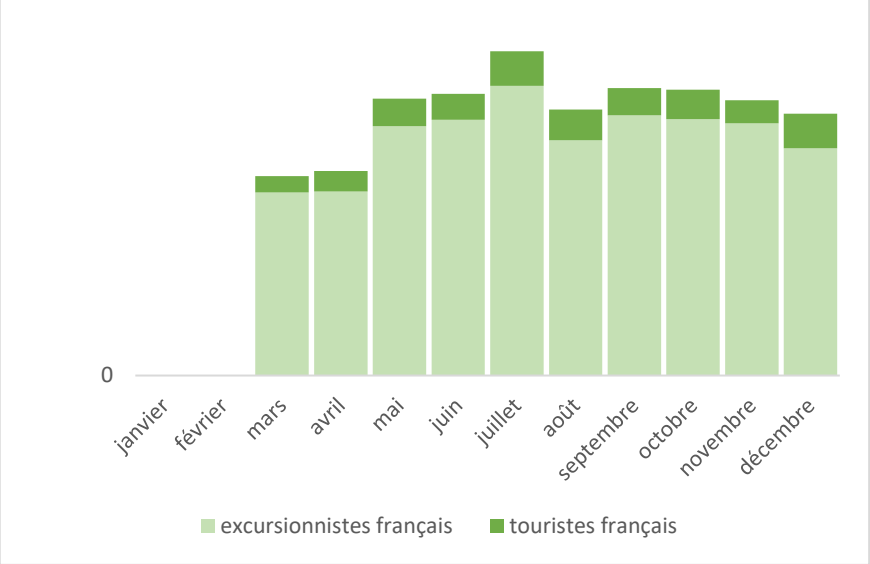

EVOLUTION JOURNALIERE DES EXCURSIONNISTES FRANÇAIS EN 2021

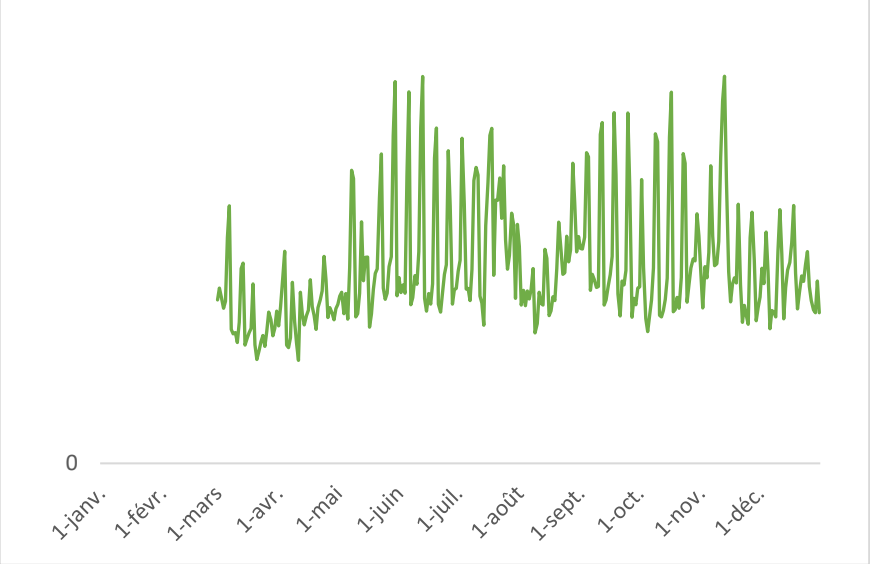

Le Vexin français

Les excursions internationales

58 % d'excursionnistes
42 % de touristes

18 septembre : journée avec le plus d'excursionnistes

TOP 5 DES NATIONALITES DES EXCURSIONNISTES INTERNATIONAUX

1.	Etats-Unis	17 %
2.	Allemagne	16 %
3.	Pays-Bas	15 %
4.	Belgique	13 %
5.	Espagne	13 %

Toutes nationalités confondues, la Pologne concentre 13% des excursionnistes internationaux, suivie des Etats-Unis avec 6%

TOP 5 DES COMMUNES DE NUITEE DES EXCURSIONNISTES

Paris	10%
Cergy	8%
Pontoise	3%
Saint-Ouen-l'Aumône	3%
Courdimanche	2%

Source : Flux Vision Tourisme (seules les 13 nationalités les plus observées dans l'hôtellerie selon l'INSEE sont prises en compte pour les touristes internationaux)

EVOLUTION MENSUELLE DES EXCURSIONNISTES ET TOURISTES INTERNATIONAUX EN 2021

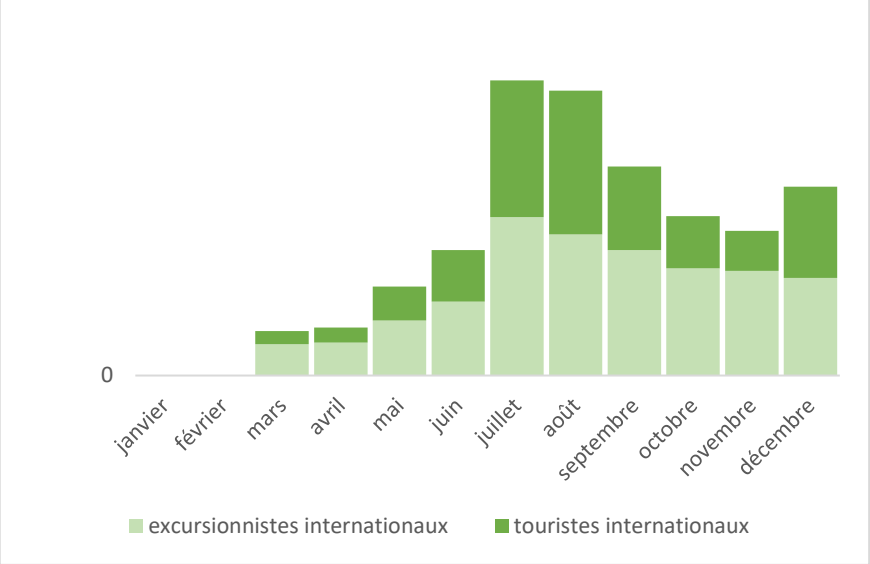

EVOLUTION JOURNALIERE DES EXCURSIONNISTES INTERNATIONAUX

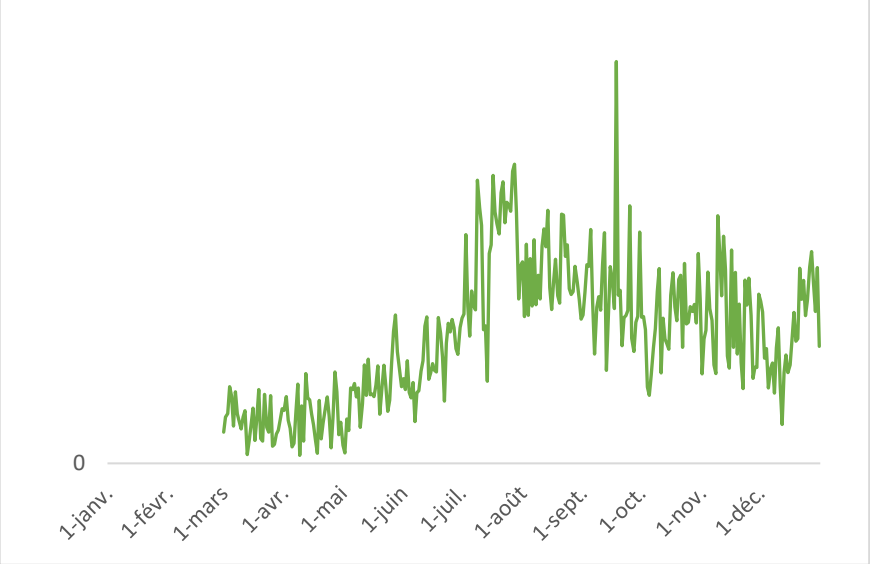

La Vallée de l'Oise

Les nuitées françaises

786 800 arrivées
1,8 millions de nuitées françaises
Durée de séjour : **2,3 nuits**

Principal jour d'arrivée :
samedi 30 %

6 000 nuitées journalières
en moyenne

Jour maxi :
34 800 nuitées le **24 décembre**

TOP 3 DES ORIGINES DES TOURISTES PAR DEPARTEMENT

1.	Yvelines	12 %
2.	Seine-Saint-Denis	8 %
3.	Oise	7 %

REPARTITION DES NUITEES PAR EPCI EN 2021 *

CA Cergy-Pontoise	71%
CC Vallée de l'Oise	20%
CC Haut Val d'Oise	7%
CC Sausseron I. (vallée)	1%

TOP 5 DES NUITÉES VEILLE PAR COMMUNES *

Cergy	35%
L'Isle-Adam	16%
Pontoise	11%
Saint-Ouen-L'aumône	8%
Courdimanche	8%

** seules les collectivités de la destination sont comparées. Les éventuels débords de la zone d'observation ne sont pas pris en compte.*
Source : Flux Vision Tourisme (seules les 13 nationalités les plus observées dans l'hôtellerie selon l'INSEE sont prises en compte pour les touristes internationaux)

EVOLUTION MENSUELLE DES ARRIVEES FRANÇAISES EN 2021

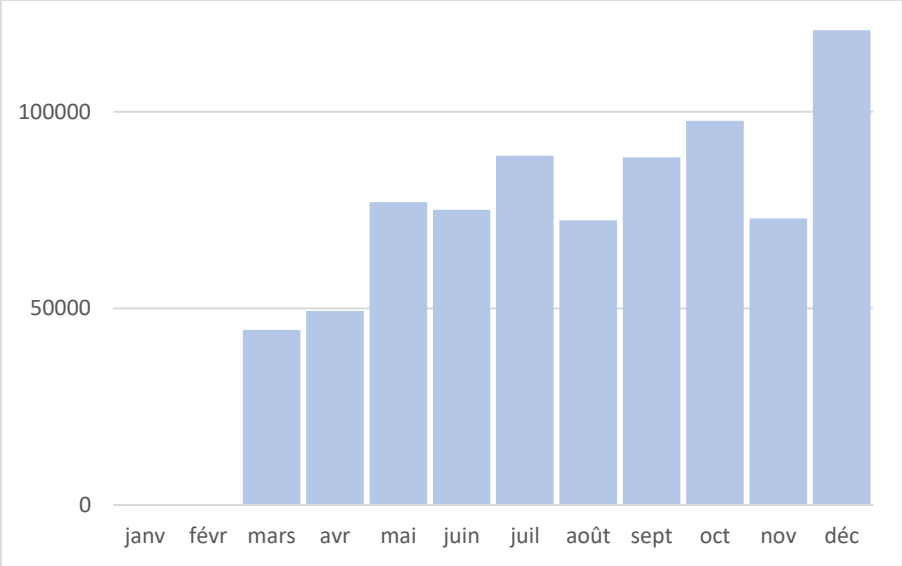

NUITEES JOURNALIERES DES TOURISTES FRANÇAIS EN 2021

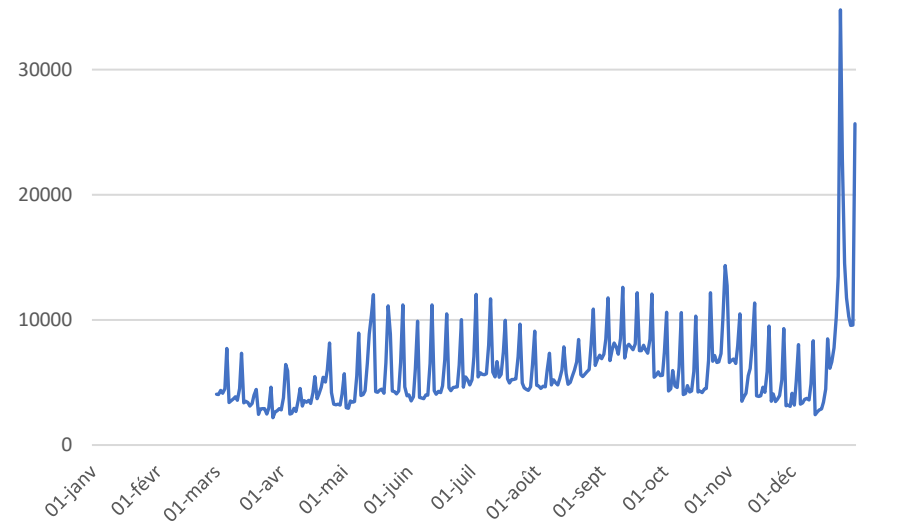

La Vallée de l'Oise

Les nuitées internationales

140 800 arrivées
382 800 nuitées internationales
Durée de séjour : **2,7 nuits**

Principal jour d'arrivée :
vendredi 18 %

1 250 nuitées journalières
en moyenne

Jour maxi :
3 600 nuitées le **24 décembre**

TOP 3 DES ORIGINES DES TOURISTES PAR PAYS

1.	Espagne	15 %
2.	Allemagne	14 %
3.	Etats-Unis	12 %

REPARTITION DES NUITEES PAR EPCI EN 2021 *

CC Sausseron I. (vallée)	82%
CA Cergy-Pontoise	10%
CC Vallée de l'Oise	8%
CC Haut Val d'Oise	0,3%

TOP 5 DES NUITÉES VEILLE PAR COMMUNES *

Cergy	44%
Saint-Ouen-L'aumône	12%
Pontoise	11%
L'Isle-Adam	8%
Courdimanche	7%

** seules les collectivités de la destination sont comparées. Les éventuels débords de la zone d'observation ne sont pas pris en compte.*
Source : Flux Vision Tourisme (seules les 13 nationalités les plus observées dans l'hôtellerie selon l'INSEE sont prises en compte pour les touristes internationaux)

EVOLUTION MENSUELLE DES ARRIVEES INTERNATIONALES EN 2021

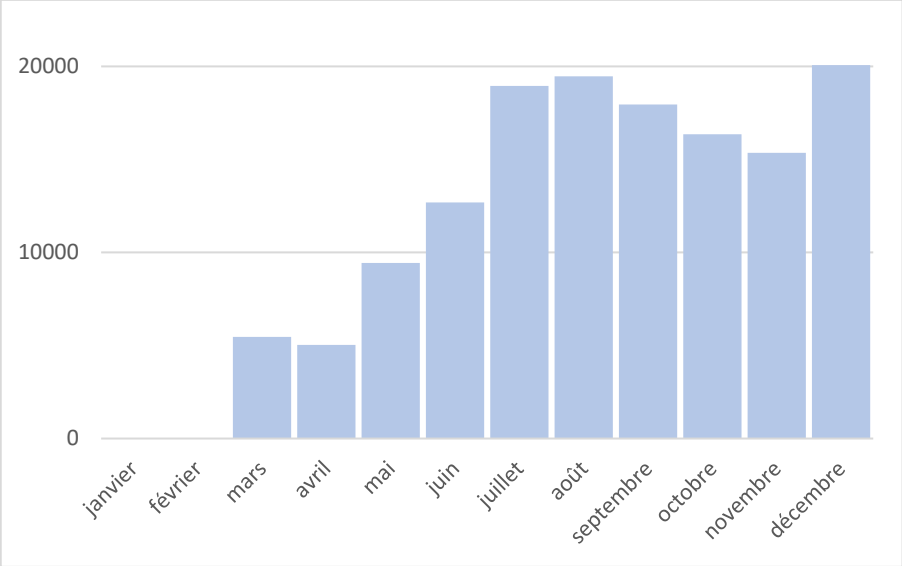

NUITEES JOURNALIERES DES TOURISTES INTERNATIONAUX EN 2021

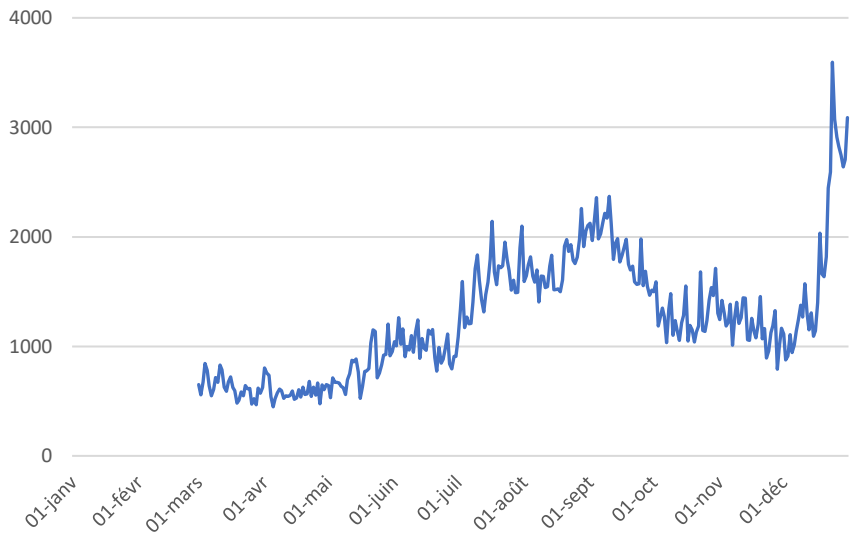

La Vallée de l'Oise

Les excursions françaises

87 % d'excursionnistes
13 % de touristes

13 novembre : journée avec le plus d'excursionnistes

TOP 5 DES PROVENANCES DES EXCURSIONNISTES PAR DEPARTEMENT

1.	Val d'Oise	35 %
2.	Yvelines	13 %
3.	Oise	10 %
4.	Seine-Saint-Denis	9 %
5.	Hauts-de-Seine	7 %

TOP 5 DES COMMUNES DE NUITEE DES EXCURSIONNISTES NON LOCAUX

Paris	9%
Poissy	3%
Verneuil-sur-Seine	3%
Méru	2%
Sartrouville	2%

EVOLUTION MENSUELLE DES EXCURSIONNISTES ET TOURISTES FRANÇAIS EN 2021

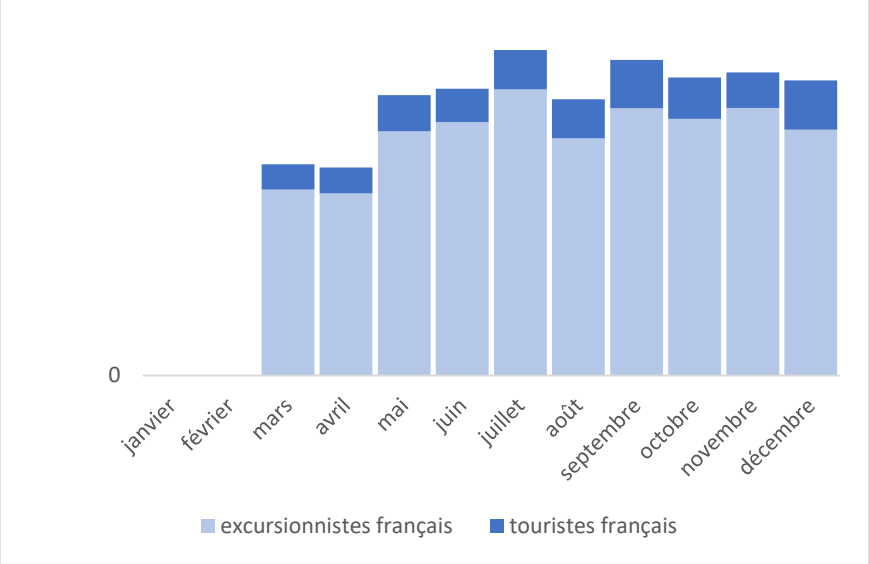

EVOLUTION JOURNALIERE DES EXCURSIONNISTES FRANÇAIS EN 2021

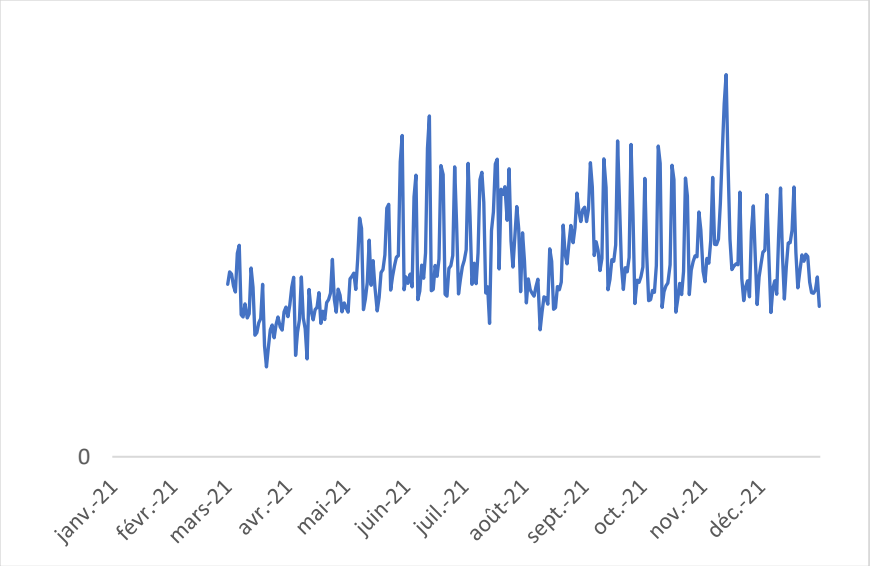

La Vallée de l'Oise

Les excursions internationales

45 % d'excursionnistes
55 % de touristes

12 novembre : journée avec le plus d'excursionnistes

TOP 5 DES NATIONALITES DES EXCURSIONNISTES INTERNATIONAUX

1.	Allemagne	17 %
2.	Espagne	16 %
3.	Pays-Bas	14 %
4.	Belgique	11 %
5.	Etats-Unis	10 %

Toutes nationalités confondues, la Pologne concentre 13% des excursionnistes internationaux, suivie de l'Allemagne avec 5 %

TOP 5 DES COMMUNES DE NUITEE DES EXCURSIONNISTES NON LOCAUX

Paris	14%
Argenteuil	3%
Poissy	2%
Sarcelles	2%
Saint-Denis	1%

Source : Flux Vision Tourisme (seules les 13 nationalités les plus observées dans l'hôtellerie selon l'INSEE sont prises en compte pour les touristes internationaux)

EVOLUTION MENSUELLE DES EXCURSIONNISTES ET TOURISTES INTERNATIONAUX EN 2021

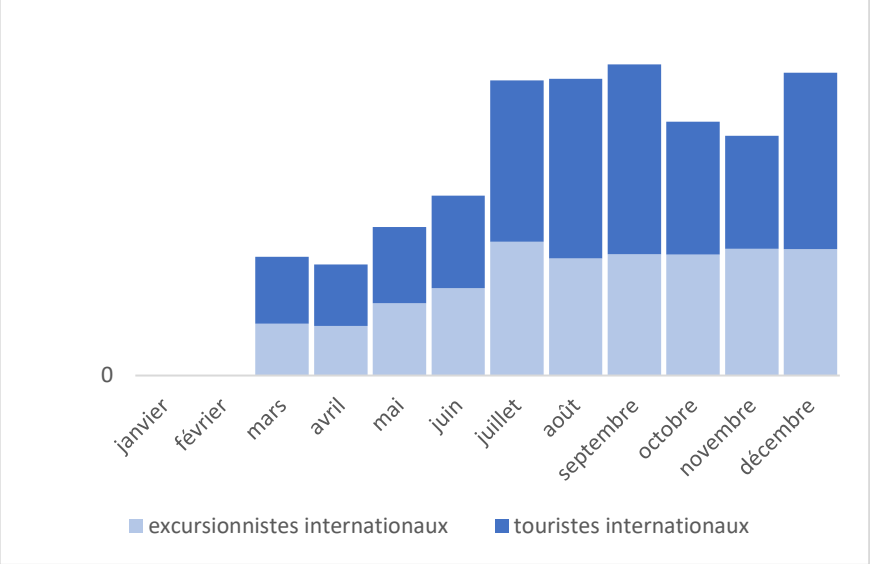

EVOLUTION JOURNALIERE DES EXCURSIONNISTES INTERNATIONAUX

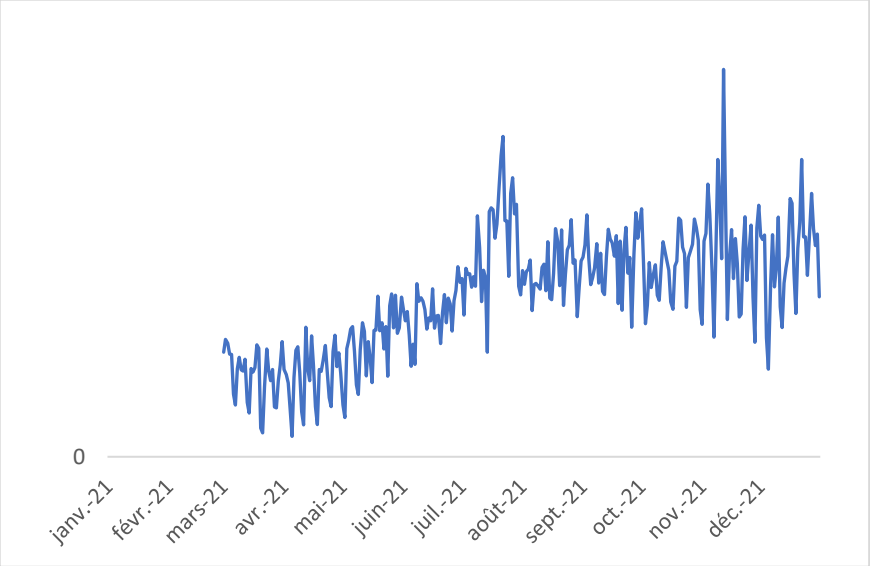

Roissy- Carnelle

Les nuitées françaises

1,3 millions d'arrivées
2,5 millions de nuitées françaises
Durée de séjour : **1,9 nuits**

Principal jour d'arrivée :
samedi 25 %

8 150 nuitées journalières
en moyenne

Jour maxi :
29 700 nuitées le **24 décembre**

TOP 3 DES ORIGINES DES TOURISTES PAR DEPARTEMENT

4.	Seine-Saint-Denis	23 %
5.	Paris	7 %
6.	Oise	6 %

REPARTITION DES NUITEES PAR EPCI EN 2021 *

CA Roissy Pays de France	88%
CC Carnelle Pays de France	12%

TOP 5 DES NUITÉES VEILLE PAR COMMUNES *

Sarcelles	16%
Fosses	13%
Roissy-en-France	12%
Gonesse	9%
Garges-lès-Gonesse	8%

** seules les collectivités de la destination sont comparées. Les éventuels débords de la zone d'observation ne sont pas pris en compte.*
Source : Flux Vision Tourisme (seules les 13 nationalités les plus observées dans l'hôtellerie selon l'INSEE sont prises en compte pour les touristes internationaux)

EVOLUTION MENSUELLE DES ARRIVEES FRANÇAISES EN 2021

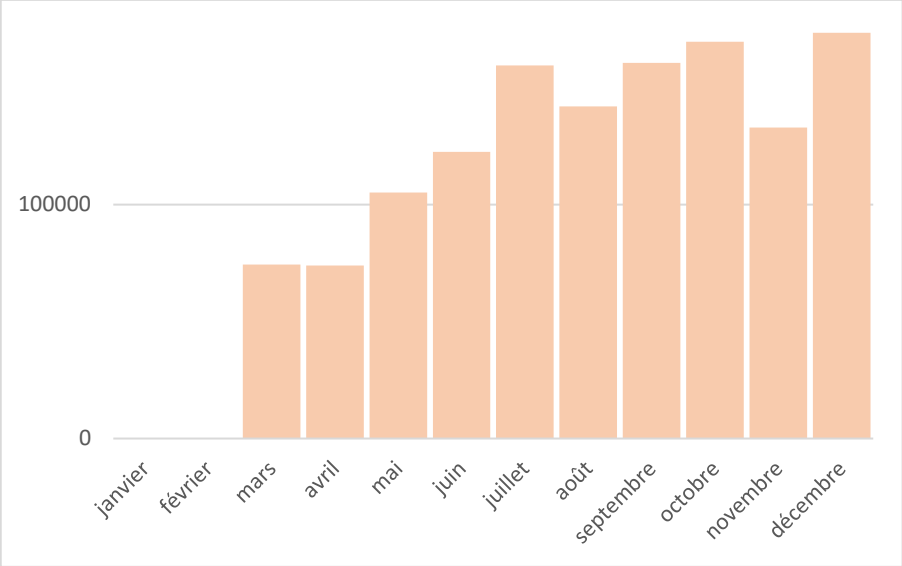

NUITEES JOURNALIERES DES TOURISTES FRANÇAIS EN 2021

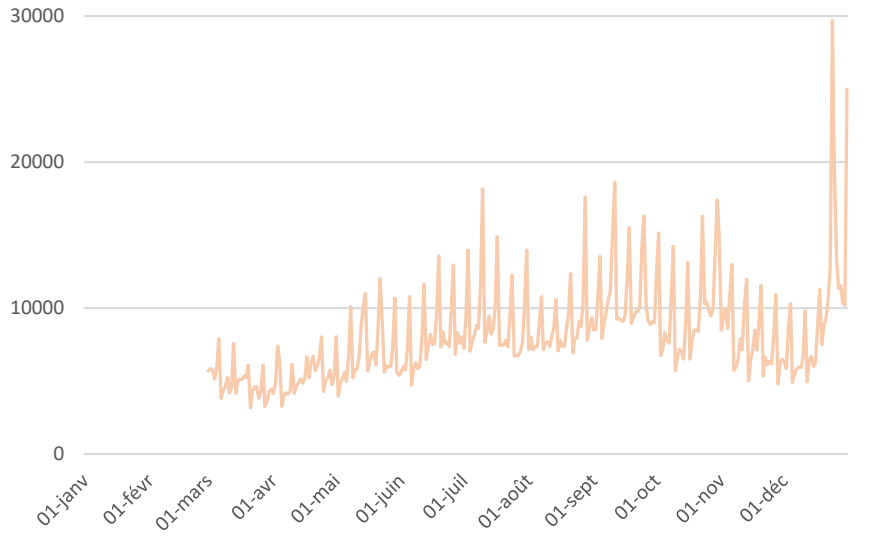



Roissy- Carnelle

Les nuitées internationales

616 200 arrivées
1,1 millions de nuitées internat.
Durée de séjour : **1,7 nuits**

Principal jour d'arrivée :
vendredi 16 %

3 500 nuitées journalières
en moyenne

Jour maxi :
6 800 nuitées le **31 décembre**

TOP 3 DES ORIGINES DES TOURISTES PAR PAYS

1.	Etats-Unis	20 %
2.	Espagne	17 %
3.	Allemagne	14 %

REPARTITION DES NUITEES PAR EPCI EN 2021 *

CA Roissy Pays de France	98%
CC Carnelle Pays de France	2%

TOP 5 DES NUITÉES VEILLE PAR COMMUNES *

Roissy-en-France	32%
Sarcelles	14%
Fosses	14%
Goussainville	9%
Gonesse	9%

** seules les collectivités de la destination sont comparées. Les éventuels débords de la zone d'observation ne sont pas pris en compte.*
Source : Flux Vision Tourisme (seules les 13 nationalités les plus observées dans l'hôtellerie selon l'INSEE sont prises en compte pour les touristes internationaux)

EVOLUTION MENSUELLE DES ARRIVEES INTERNATIONALES EN 2021

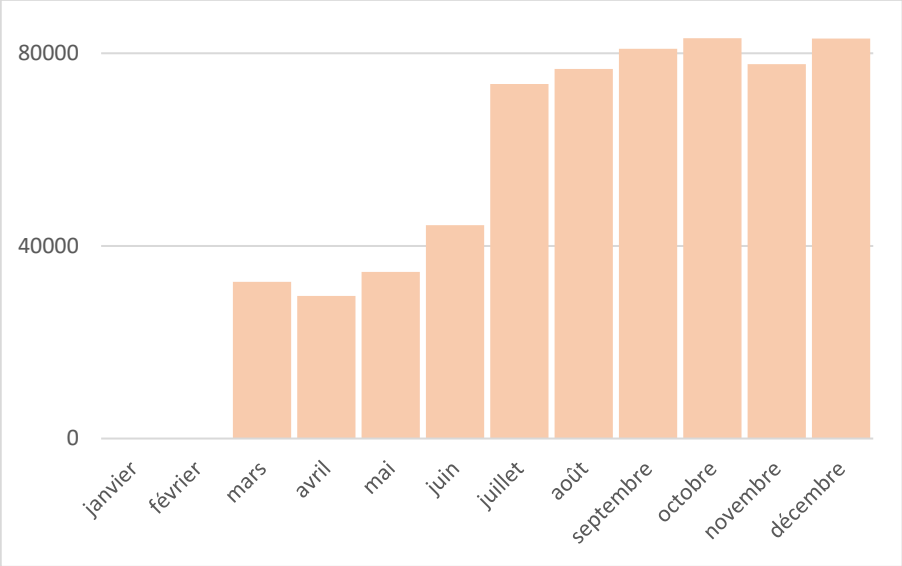

NUITEES JOURNALIERES DES TOURISTES INTERNATIONAUX EN 2021

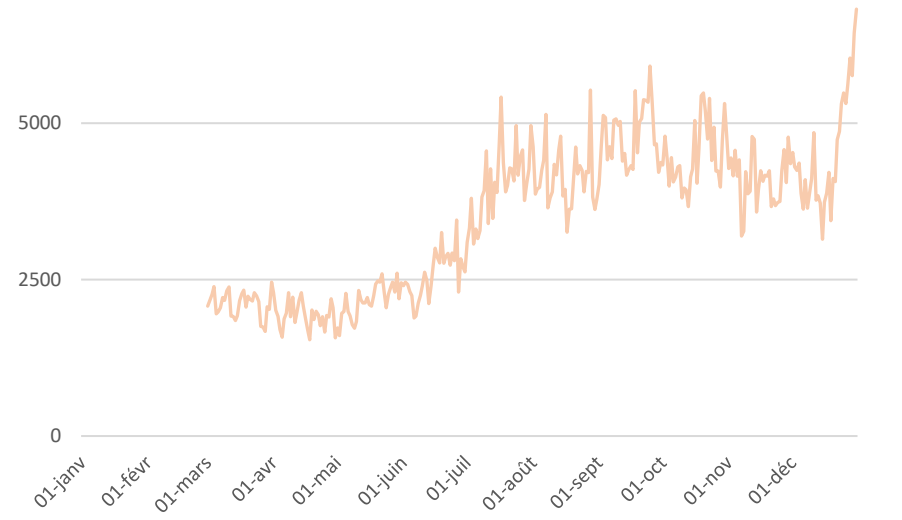



Roissy- Carnelle

Les excursions françaises

90 % d'excursionnistes
10 % de touristes

13 novembre : journée avec le plus d'excursionnistes

TOP 5 DES PROVENANCES DES EXCURSIONNISTES PAR DEPARTEMENT

1.	Seine-Saint-Denis	22 %
2.	Val d'Oise	15 %
3.	Paris	9 %
4.	Oise	9 %
5.	Seine-et-Marne	7 %

TOP 5 DES COMMUNES DE NUITEE DES EXCURSIONNISTES NON LOCAUX

Paris	16%
Aulnay-sous-Bois	3%
Saint-Denis	3%
Drancy	2%
Livry-Gargan	2%

EVOLUTION MENSUELLE DES EXCURSIONNISTES ET TOURISTES FRANÇAIS EN 2021

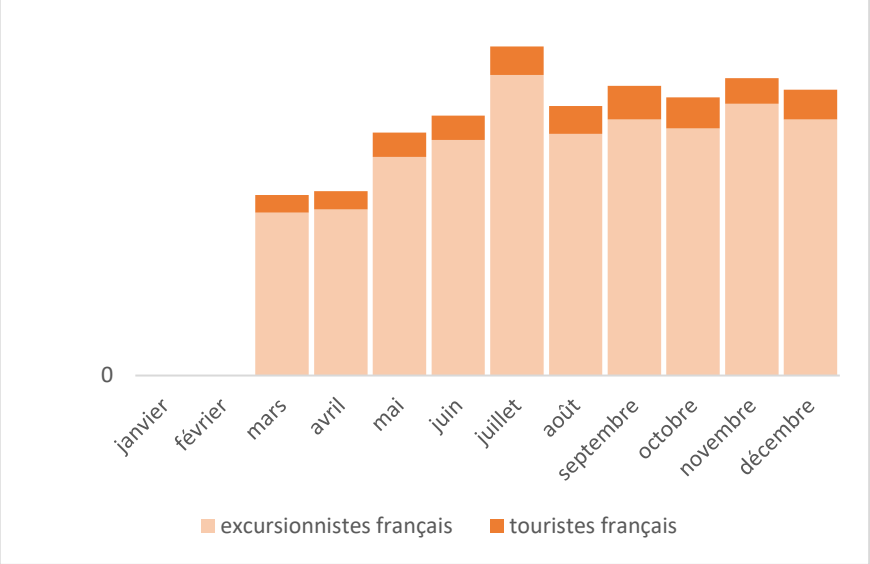

EVOLUTION JOURNALIERE DES EXCURSIONNISTES FRANÇAIS EN 2021

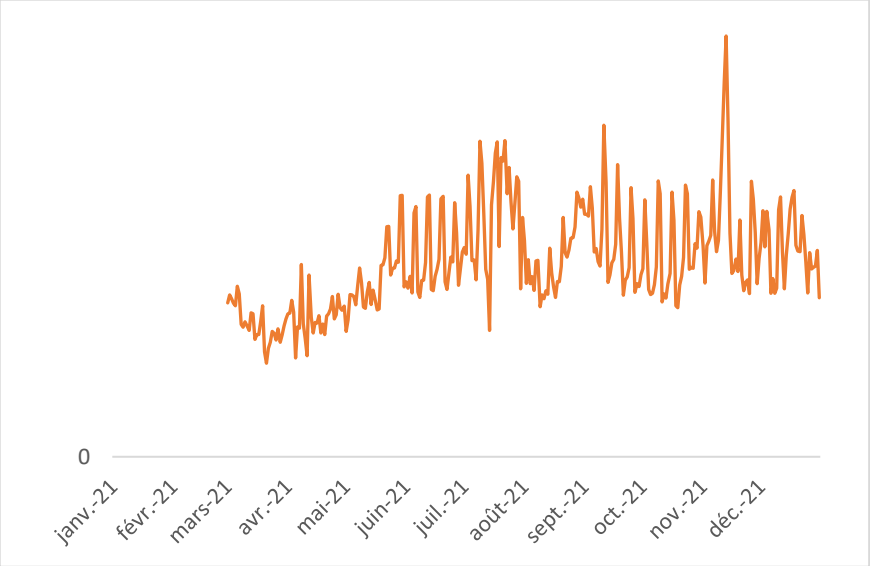

Roissy- Carnelle

Les excursions internationales

71 % d'excursionnistes
29 % de touristes

12 novembre : journée avec le plus d'excursionnistes

TOP 5 DES NATIONALITES DES EXCURSIONNISTES INTERNATIONAUX

1.	Etats-Unis	31 %
2.	Belgique	13 %
3.	Allemagne	11 %
4.	Pays-Bas	11 %
5.	Espagne	10 %

Toutes nationalités confondues, les Etats-Unis concentrent 13% des excursionnistes internationaux, suivi de la Pologne avec 10 % des excursionnistes internationaux, puis la Belgique avec 6%.

TOP 5 DES COMMUNES DE NUITEE DES EXCURSIONNISTES NON LOCAUX

Paris	44%
Aulnay-sous-Bois	2%
Saint-Denis	2%
Le Mesnil-Amelot	1%
Le Blanc-Mesnil	1%

Source : Flux Vision Tourisme (seules les 13 nationalités les plus observées dans l'hôtellerie selon l'INSEE sont prises en compte pour les touristes internationaux)

EVOLUTION MENSUELLE DES EXCURSIONNISTES ET TOURISTES INTERNATIONAUX EN 2021

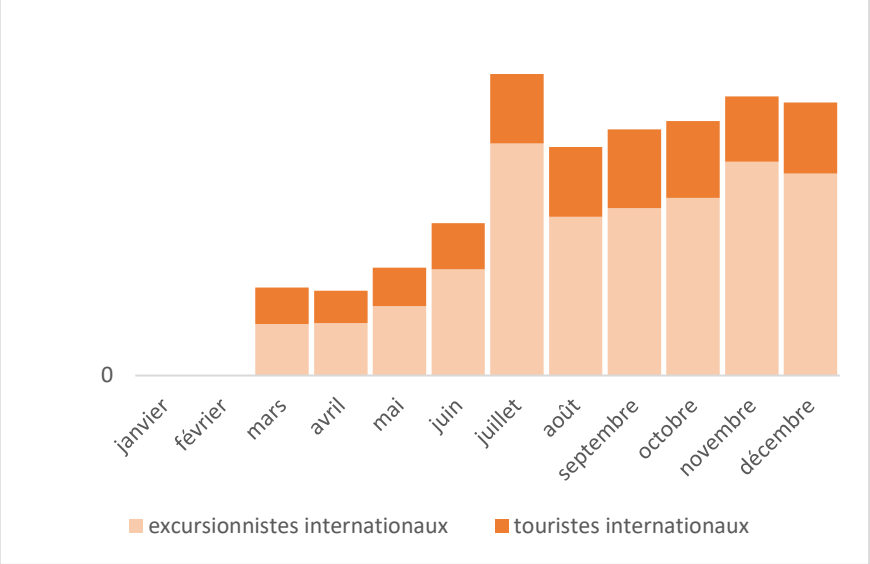

EVOLUTION JOURNALIERE DES EXCURSIONNISTES INTERNATIONAUX

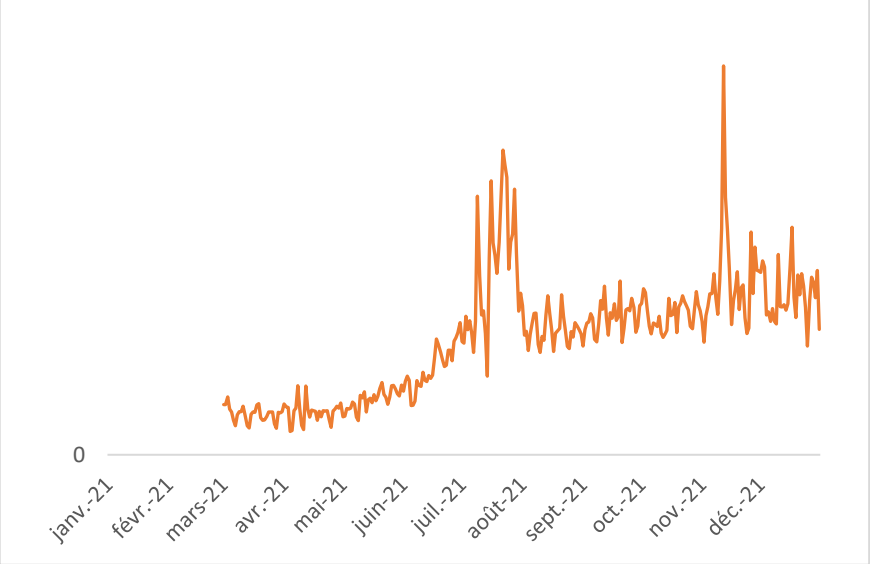

Rives de Seine – Forêt de Montmorency

Les nuitées françaises

1,4 millions d'arrivées
3,3 millions de nuitées françaises
Durée de séjour : **2,3 nuits**

Principal jour d'arrivée :
samedi 26 %

10 700 nuitées journalières
en moyenne

Jour maxi :
52 500 nuitées le **24 décembre**

TOP 3 DES ORIGINES DES TOURISTES PAR DEPARTEMENT

1.	Hauts-de-Seine	16 %
2.	Seine-Saint-Denis	14 %
3.	Yvelines	11 %

REPARTITION DES NUITEES PAR EPCI EN 2021 *

CA Val Parisis	36%
CA Plaine Vallée	27%
Argenteuil	21%
Bezons	16%

TOP 5 DES NUITÉES VEILLE PAR COMMUNES *

Argenteuil	21%
Bezons	16%
Cormeilles-en-Parisis	5%
Deuil-la-Barre	4%
Montmagny	4%

** seules les collectivités de la destination sont comparées. Les éventuels débords de la zone d'observation ne sont pas pris en compte.*
Source : Flux Vision Tourisme (seules les 13 nationalités les plus observées dans l'hôtellerie selon l'INSEE sont prises en compte pour les touristes internationaux)

EVOLUTION MENSUELLE DES ARRIVEES FRANÇAISES EN 2021

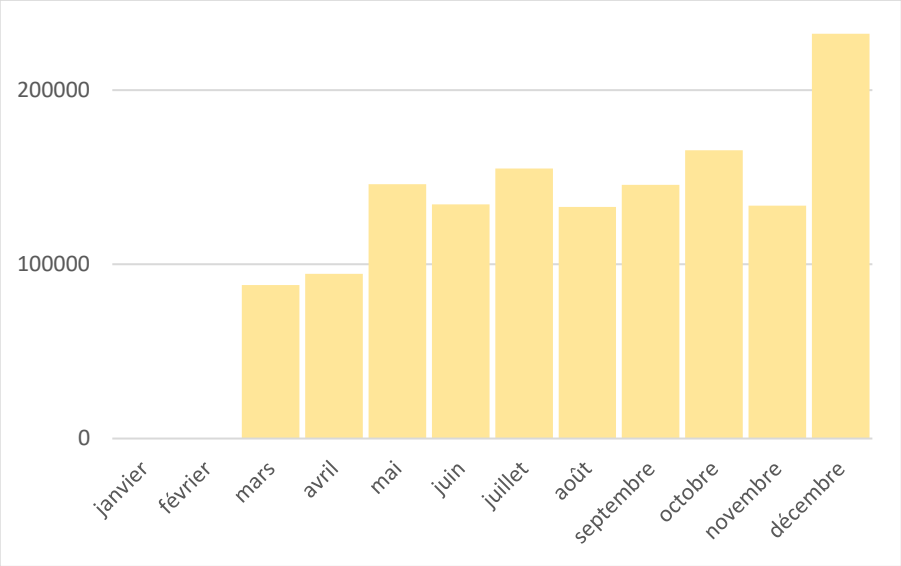

NUITEES JOURNALIERES DES TOURISTES FRANÇAIS EN 2021

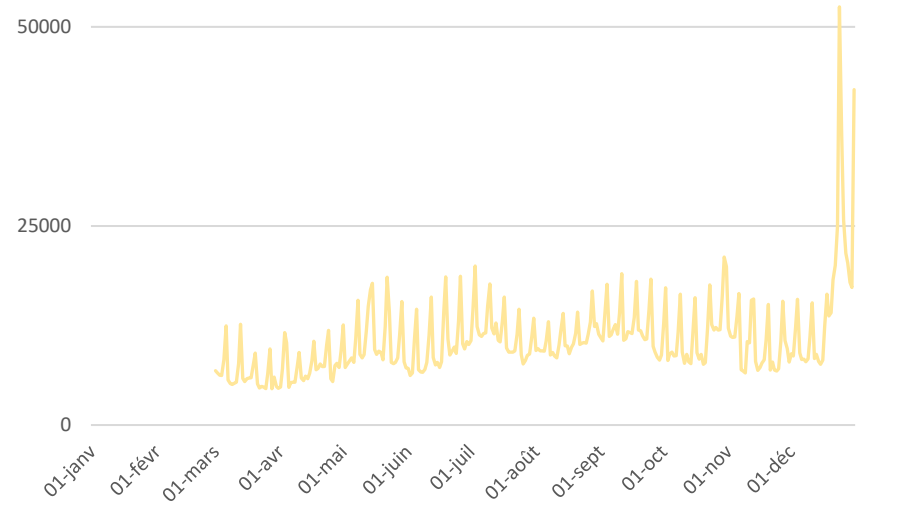

Rives de Seine – Forêt de Montmorency

Les nuitées internationales

229 600 arrivées
622 800 nuitées internationales
Durée de séjour : **2,7 nuits**

Principal jour d'arrivée :
vendredi 19 %

2 000 nuitées journalières
en moyenne

Jour maxi :
6 100 nuitées le **24 décembre**

TOP 3 DES ORIGINES DES TOURISTES PAR PAYS

1.	Espagne	15 %
2.	Pays-Bas	15 %
3.	Allemagne	14 %

REPARTITION DES NUITEES PAR EPCI EN 2021 *

Argenteuil	42%
CA Val Parisis	26%
CA Plaine Vallée	21%
Bezons	11%

TOP 5 DES NUITÉES VEILLE PAR COMMUNES *

Argenteuil	42%
Montmagny	6%
Sannois	4%
Eaubonne	4%
Deuil-la-Barre	4%

** seules les collectivités de la destination sont comparées. Les éventuels débords de la zone d'observation ne sont pas pris en compte.*
Source : Flux Vision Tourisme (seules les 13 nationalités les plus observées dans l'hôtellerie selon l'INSEE sont prises en compte pour les touristes internationaux)

EVOLUTION MENSUELLE DES ARRIVEES INTERNATIONALES EN 2021

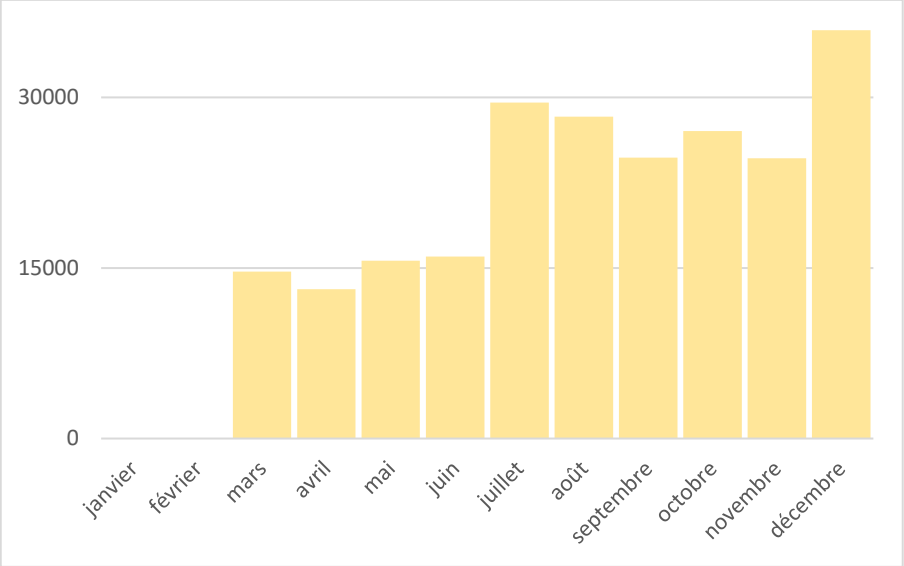

NUITEES JOURNALIERES DES TOURISTES INTERNATIONAUX EN 2021

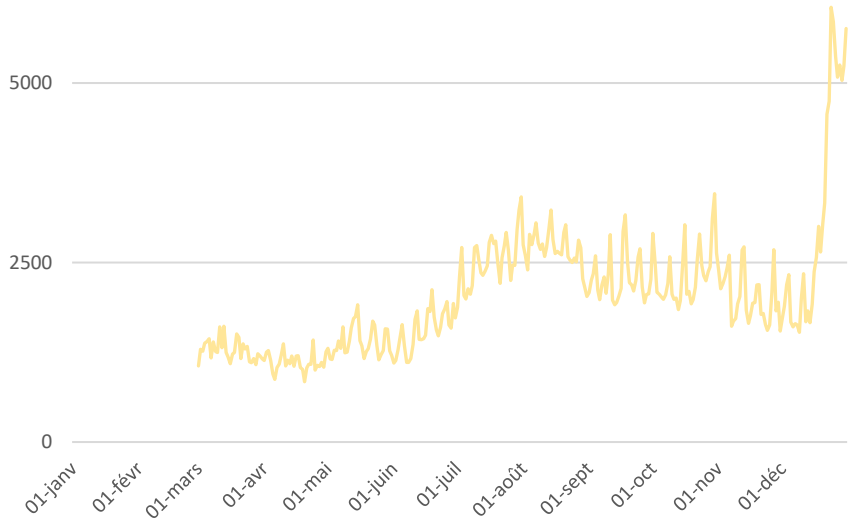

Rives de Seine – Forêt de Montmorency

Les excursions françaises

85 % d'excursionnistes
15 % de touristes

13 novembre : journée avec le plus d'excursionnistes

TOP 5 DES PROVENANCES DES EXCURSIONNISTES PAR DEPARTEMENT

1.	Val d'Oise	22 %
2.	Seine-Saint-Denis	16 %
3.	Hauts-de-Seine	15 %
4.	Yvelines	12 %
5.	Paris	8 %

TOP 5 DES COMMUNES DE NUITEE DES EXCURSIONNISTES NON LOCAUX

Paris	13%
Saint-Denis	3%
Nanterre	3%
Asnières-sur-Seine	2%
Colombes	2%

EVOLUTION MENSUELLE DES EXCURSIONNISTES ET TOURISTES FRANÇAIS EN 2021

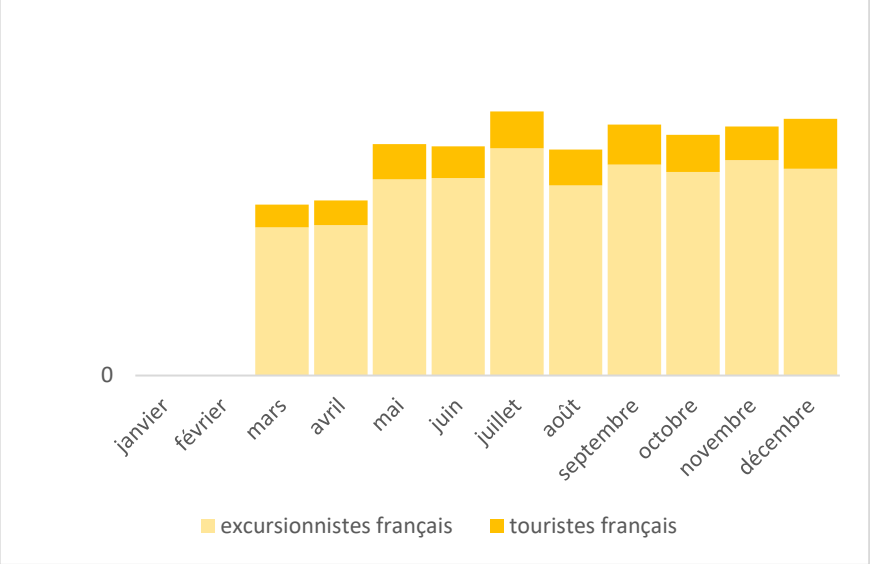

EVOLUTION JOURNALIERE DES EXCURSIONNISTES FRANÇAIS EN 2021

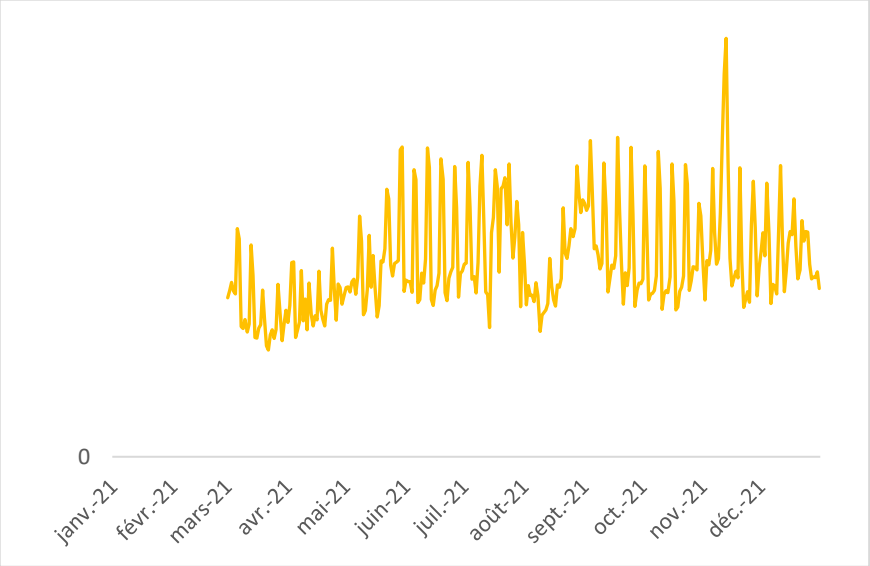

Rives de Seine – Forêt de Montmorency

Les excursions internationales

44 % d'excursionnistes
56 % de touristes

22 juillet : journée avec le plus d'excursionnistes

TOP 5 DES NATIONALITES DES EXCURSIONNISTES INTERNATIONAUX

1. Allemagne 16 %
2. Espagne 14 %
3. Pays-Bas 14 %
4. Etats-Unis 13 %
5. Belgique 11 %

Toutes nationalités confondues, la Pologne concentre 11 % des excursionnistes internationaux, suivie par l'Algérie et l'Allemagne avec 5 %

TOP 5 DES COMMUNES DE NUITEE DES EXCURSIONNISTES NON LOCAUX

Paris	17%
Nanterre	3%
Cergy	2%
Houilles	2%
Colombes	2%

Source : Flux Vision Tourisme (seules les 13 nationalités les plus observées dans l'hôtellerie selon l'INSEE sont prises en compte pour les touristes internationaux)

EVOLUTION MENSUELLE DES EXCURSIONNISTES ET TOURISTES INTERNATIONAUX EN 2021

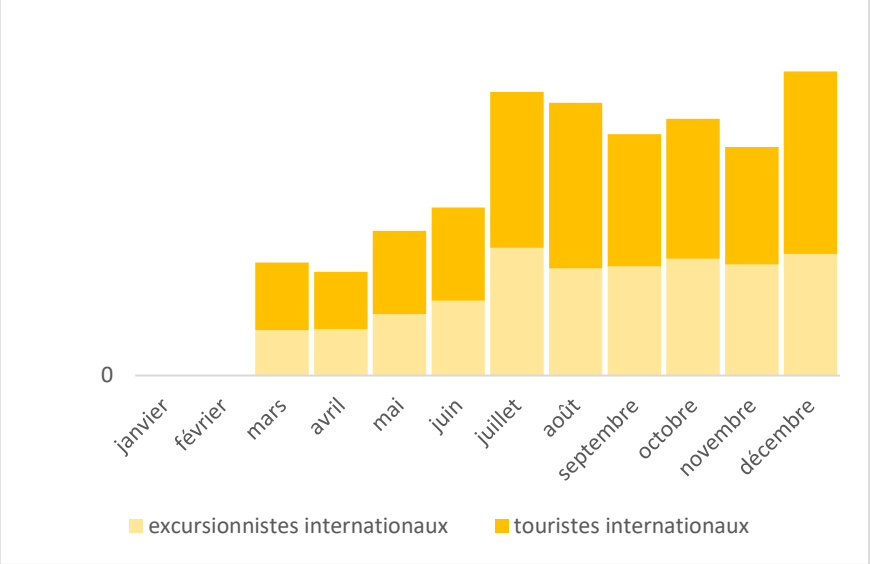

EVOLUTION JOURNALIERE DES EXCURSIONNISTES INTERNATIONAUX

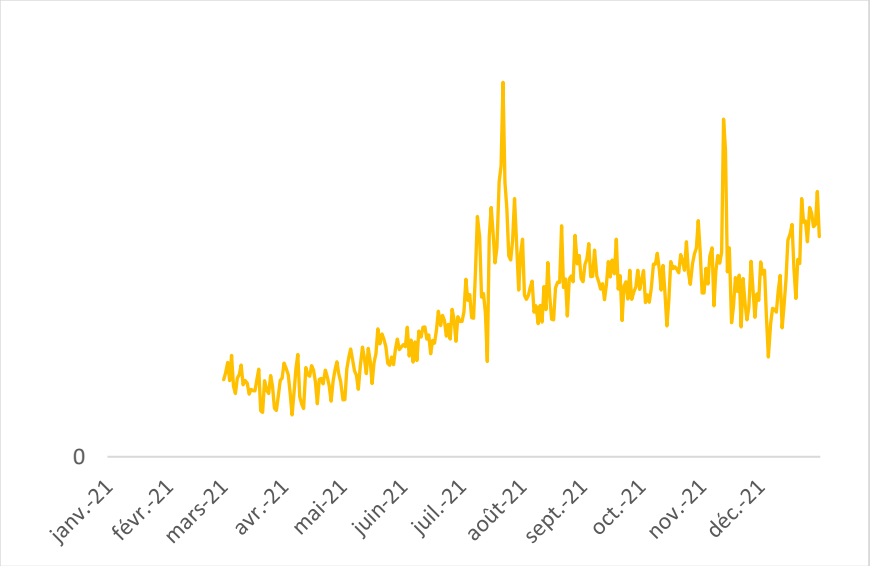

Synthèse des destinations

Tableau récapitulatif des chiffres-clés par destination

		Vexin français	Vallée de l'Oise	Roissy Carnelle	Rives de Seine Forêt de Montmorency
	Arrivées	277 600	786 800	1,3 M	1,4 M
	Part dans destinations	7%	21%	35%	37%
	Nuitées	635 300	1,8 M	2,5 M	3,3 M
	Part dans destinations	8%	22%	30%	40%
	Origine	Yvelines 15 %	Yvelines 12 %	Seine-St-Denis 23 %	Hauts-de-Seine 16 %
	Commune de nuitée	Aincourt 23%	Cergy 35%	Sarcelles 16%	Argenteuil 21%
	Arrivées	25 100	140 800	616 200	229 600
	Part dans destinations	2%	14%	61%	23%
	Nuitées	66 400	382 800	1,1 M	622 800
	Part dans destinations	3%	18%	51%	29%
	Origine	Pays-Bas 21 %	Espagne 15 %	Etats-Unis 20 %	Espagne 15 %
	Commune de nuitée	Auvers-sur-O 23%	Cergy 44%	Roissy-en-F 32%	Argenteuil 42%
	Excursionnistes	90 %	87 %	90 %	85 %
	Origine	Val d'Oise 39 %	Val d'Oise 35 %	Seine-St-Denis 22 %	Val d'Oise 22 %
	Nuitée veille	Paris 7%	Paris 9%	Paris 16 %	Paris 13 %
	Excursionnistes	55 %	45 %	71 %	44 %
	Origine	Etats-Unis 17 %	Allemagne 17 %	Etats-Unis 31 %	Allemagne 16 %
	Nuitée veille	Paris 10%	Paris 14%	Paris 44%	Paris 17 %

M = Millions

Pour aller + loin

Flux Vision Tourisme à l'échelle du département

Téléchargement ici : https://pro.valdoise-tourisme.com/2022/01/28/une-annee-2021-dans-le-val-doise-avec-flux-vision-tourisme/

Christophe CARRERAS
Responsable de l'Observatoire
& de la coordination des OT-PNR

01 30 73 39 22
c.carreras@valdoise-tourisme.com

pro.valdoise-tourisme.com