



Le nombre de **nuitées marchandes et non-marchandes** a évolué de **+4%** dans le **Val d'Oise**, entre 2022 et 2023 selon les données Flux Vision Tourisme d'Orange.

Les nuitées françaises ont connu une légère baisse de **-3%** entre les 2 années, passant de 8,3 millions de nuitées en 2022 à presque 8,1 millions en 2023. **Les fêtes de fin d'année** et, en particulier la nuit du 24 décembre avec plus de 100 000 nuitées, correspondent à la période avec le plus de touristes français.

29% des nuitées françaises sont consommées par des jeunes seniors ou des seniors de **plus de 55 ans**. Plus de **40%** des touristes français sont des CSP+ selon la grille de classement d'Orange.


Concernant les origines des visiteurs français, **44%** sont **franciliens** (Seine-Saint-Denis, Hauts-de-Seine, Yvelines et Paris).

Les nuitées internationales (37% des nuitées totales pour 15 nationalités) ont augmenté de **+19%**, passant de 4 millions de nuitées à 4,7 millions.

17% des nuitées sont **américaines**, suivies de **l'Allemagne** (12%), du **Royaume-Uni** (11%) et de **l'Espagne** (10%) au pied du podium.

Il est important de souligner le retour des **clientèles asiatiques** qui gagnent **+9** points entre 2022 et 2023 (Chine, Corée du Sud et Japon).





NUITEES FRANÇAISES DANS LE VAL D'OISE EN 2023

8 millions
de nuitées françaises
-3% par rapport à 2022

29 %
de jeunes seniors
& seniors

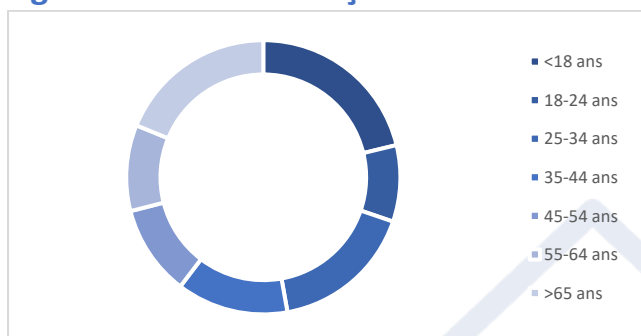
44 %
de nuitées franciliennes

Evolution journalière des nuitées françaises en 2023

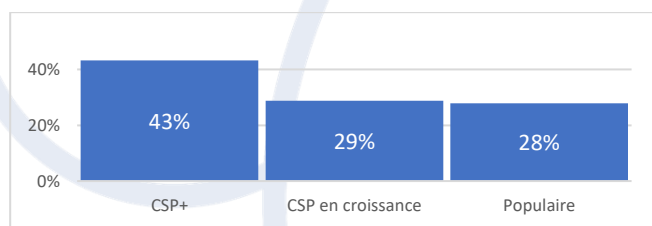


Profil des touristes français

Age des touristes français



Répartition des visiteurs par CSP



> 46 % de femmes | 54 % d'hommes

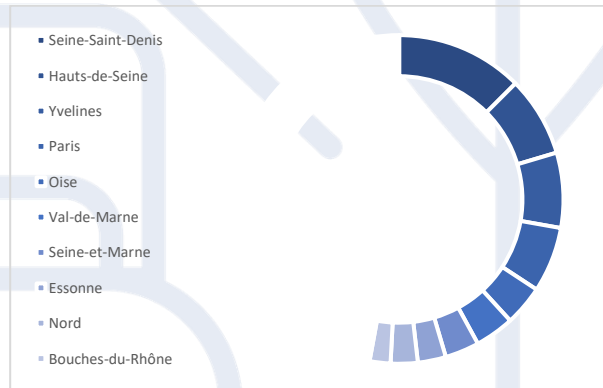
44 % de nuitées franciliennes

Top 5 des régions françaises

Ile-de-France	44%
Hauts-de-France	9%
Auvergne-Rhône-Alpes	6%
Nouvelle Aquitaine	6%
Occitanie	6%

Les nuitées des touristes du Val d'Oise sont considérées comme locales.

Origines départementales



Val d'Oise Tourisme est un opérateur du Conseil départemental.
Une Agence au service du développement économique du territoire par le tourisme.



Source : Flux Vision Tourisme Orange Business / Choose Paris Région

NUITEES INTERNATIONALES DANS LE VAL D'OISE EN 2023

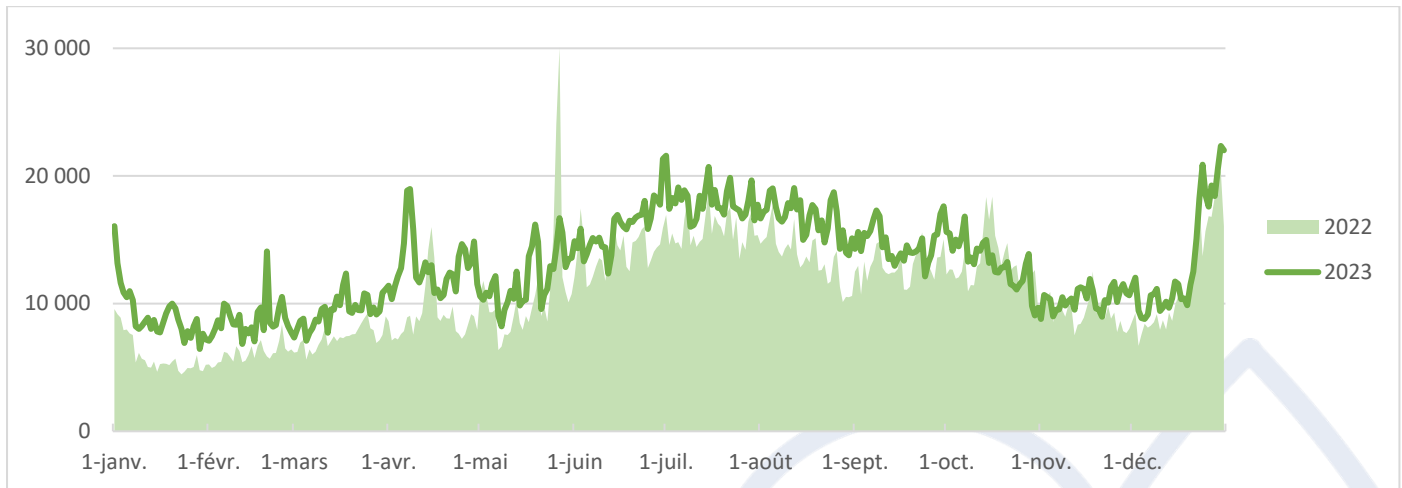


4,7 millions
de nuitées internationales
+19% par rapport à 2022

37 %
des nuitées totales

17 %
de nuitées américaines

Evolution journalière des nuitées internationales en 2023



15 nationalités observées représentant 30% des nuitées internationales totales : Allemagne, Belgique, Canada, Chine, Corée du Sud, Espagne, États-Unis, Italie, Japon, Luxembourg, Mexique, Pays-Bas, Royaume-Uni, Russie et Suisse

17 % de nuitées américaines

Répartition des 15 nationalités



	2023	2022
États-Unis ↘	17%	18%
Allemagne =	12%	12%
Royaume-Uni =	11%	11%
Espagne ↘	10%	11%
Pays-Bas ↘	9%	11%
Chine ↗	8%	3%
Corée du Sud ↗	7%	4%
Italie	7%	8%
Belgique	6%	7%
Canada	4%	4%
Suisse	4%	4%
Mexique	3%	3%
Japon	2%	1%
Russie	1%	1%

FLUX VISION TOURISME ORANGE

orange™

Flux Vision Tourisme est une solution développée par Orange pour observer les flux de personnes sur une zone donnée. De nombreux indicateurs et informations sont traités afin de permettre une lecture simple de la circulation des touristes.

Orange, en étroite collaboration avec ADN Tourisme, procède régulièrement à des évolutions. Données nocturnes, diurnes et de mobilités peuvent être observées pour les excursionnistes et les touristes, les français et les étrangers.

Val d'Oise Tourisme s'est associé depuis 2023 à Choose Paris Region afin de mieux comprendre ces flux de visiteurs.

REDRESSEMENT DES DONNEES

Le redressement des données consiste à passer d'un nombre de mobiles observés à une estimation statistique d'un nombre de personnes. Ce traitement est réalisé sur l'ensemble de nos indicateurs afin de répondre à vos besoins d'analyses. Plus les indicateurs sont segmentés, à des échelles spatio-temporelles petites, plus le redressement demande des mécanismes complexes afin de prendre en compte les biais locaux ou de comportement. Ce redressement, pour être le plus précis possible, est lié directement à notre méthode d'analyse de la présence et de la mobilité.

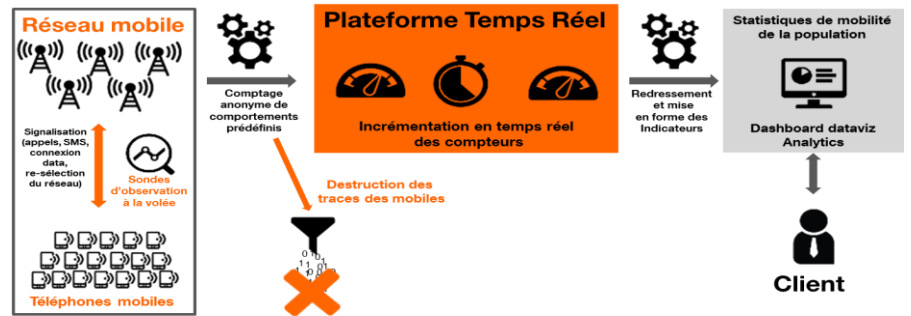
VOTRE CONTACT



Christophe CARRERAS

Responsable de l'Observatoire & de la coordination des OT-PNR
06 72 93 87 79
c.carreras@valdoise-tourisme.com
pro.valdoise-tourisme.com

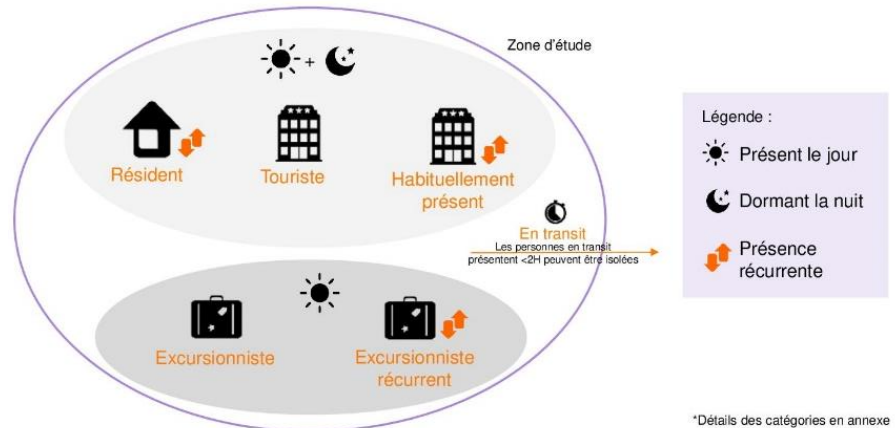
TRAITEMENT DES DONNEES



Les indicateurs sont issus de l'analyse statistique des données de géolocalisation (anonymes) en temps réel, permettant une étude fine de la fréquentation et des flux de mobilité. Le graphique ci-dessus représente synthétiquement la chaîne de production des données Flux Vision.

LA SEGMENTATION

L'observation et la restitution comporte 5 catégories de visiteurs



*Détails des catégories en annexe

Petit lexique :

Nuitées : Toute personne présente durant la nuit (entre 00h et 06h) sur la zone d'observation. Un touriste en nuitée est une personne non présente de manière récurrente sur la zone observée.

Touriste : Personne qui n'est pas dans sa zone de résidence (sur laquelle la personne doit passer au moins 22 nuits) et dont l'adresse de facturation est située hors du département de la zone observée.

Excursionniste : Personne présente plus de 2h sur la zone d'observation et ne réalisant pas de nuitées la veille et le soir du jour étudié et présente moins de 5 fois en journée sur les 15 derniers jours.

Nationalités internationales observées : nationalités les plus observés dans l'hôtellerie selon l'INSEE dans le Val d'Oise ainsi qu'avec AirDNA = Allemagne, Belgique, Canada, Chine, Corée du Sud, Espagne, Etats-Unis, Italie, Japon, Luxembourg, Mexique, Pays-Bas, Royaume-Uni, Russie, Suisse.

Source : Flux Vision Tourisme Orange / Choose Paris Region

Traitement : Val d'Oise Tourisme



Val d'Oise Tourisme est un opérateur du Conseil départemental.

Une Agence au service du développement économique du territoire par le tourisme.



Source : Flux Vision Tourisme Orange Business / Choose Paris Région